

INFORME TRIMESTRAL 2019



COMISIÓN ESTATAL DE LA DEFENSA DEL

CONTRIBUYENTE

Trabajemos Unidos

COMISIÓN ESTATAL DE LA DEFENSA DEL CONTRIBUYENTE



COMISIÓN ESTATAL DE LA DEFENSA DEL

CONTRIBUYENTE

Trabajemos Unidos

I. Información Contable

INFORME TRIMESTRAL
COMISIÓN ESTATAL DE LA DEFENSA DEL CONTRIBUYENTE

2019



Informe Financiero al Tercer Trimestre de 2019
Ente Público: Comisión Estatal de la Defensa del Contribuyente
Estado de Situación Financiera
Al 30 de septiembre de 2019 y 31 de diciembre de 2018
(Pesos)

CONCEPTO	Año		CONCEPTO	Año	
	2019	2018		2019	2018
ACTIVO			PASIVO		
<i>Activo Circulante</i>			<i>Pasivo Circulante</i>		
Efectivo y Equivalentes	563,902	152,078	Cuentas por Pagar a Corto Plazo	37,272	152,078
Derechos a Recibir Efectivo o Equivalentes	0	0	Documentos por Pagar a Corto Plazo	0	0
Derechos a Recibir Bienes o Servicios	0	0	Porción a Corto Plazo de la Deuda Pública a Largo Plazo	0	0
Inventarios	0	0	Títulos y Valores a Corto Plazo	0	0
Almacenes	0	0	Pasivos Diferidos a Corto Plazo	0	0
Estimación por Pérdida o Deterioro de Activos Circulantes	0	0	Fondos y Bienes de Terceros en Garantía y/o Administración a Corto Plazo	0	0
Otros Activos Circulantes	0	0	Provisiones a Corto Plazo	0	0
Total de Activos Circulantes	563,902	152,078	Otros Pasivos a Corto Plazo	0	0
<i>Activo No Circulante</i>			Total de Pasivos Circulantes	37,272	152,078
Inversiones Financieras a Largo Plazo	0	0	<i>Pasivo No Circulante</i>		
Derechos a Recibir Efectivo o Equivalentes a Largo Plazo	0	0	Cuentas por Pagar a Largo Plazo	0	0
Bienes Inmuebles, Infraestructura y Construcciones en Proceso	0	0	Documentos por Pagar a Largo Plazo	0	0
Bienes Muebles	592,682	499,999	Deuda Pública a Largo Plazo	0	0
Activos Intangibles	0	0	Pasivos Diferidos a Largo Plazo	0	0
Depreciación, Deterioro y Amortización Acumulada de Bienes	-93,016	0	Fondos y Bienes de Terceros en Garantía y/o en Administración a Largo Plazo	0	0
Activos Diferidos	0	0	Provisiones a Largo Plazo	0	0
Estimación por Pérdida o Deterioro de Activos no Circulantes	0	0	Total de Pasivos No Circulantes	0	0
Otros Activos no Circulantes	0	0	Total del Pasivo	37,272	152,078
Total de Activos No Circulantes	499,666	499,999	HACIENDA PÚBLICA/ PATRIMONIO		
Total del Activo	1,063,568	652,077	<i>Hacienda Pública/Patrimonio Contribuido</i>	0	0
			Aportaciones	0	0
			Donaciones de Capital	0	0
			Actualización de la Hacienda Pública / Patrimonio	0	0
			Hacienda Pública/Patrimonio Generado	1,026,296	499,999
			Resultados del Ejercicio (Ahorro / Desahorro)	526,297	0
			Resultados de Ejercicios Anteriores	499,999	499,999
			Revalúos	0	0
			Reservas	0	0
			Rectificaciones de Resultados de Ejercicios Anteriores	0	0
			Exceso o Insuficiencia en la Actualización de la Hacienda Pública/Patrimonio	0	0
			Resultado por Posición Monetaria	0	0
			Resultado por Tenencia de Activos no Monetarios	0	0
			Total Hacienda Pública/ Patrimonio	1,026,296	499,999
			Total del Pasivo y Hacienda Pública / Patrimonio	1,063,568	652,077

Bajo protesta de decir verdad declaramos que los Estados Financieros y sus Notas son razonablemente correctos y responsabilidad del emisor.

Elaboró:

L.C. JUAN HUGO MARTINEZ MARTINEZ
DIRECTOR ADMINISTRATIVO DE LA COMISIÓN ESTATAL
DE LA DEFENSA DEL CONTRIBUYENTE

Vo.Bo.

COMISIÓN ESTATAL
DE LA DEFENSA
DEL CONTRIBUYENTE

Vo. Bo.

Autorizó:

LIC. EDUARDO FERNANDO NOYOLA NUÑEZ
COMISIONADO ESTATAL DE LA DEFENSA DEL
CONTRIBUYENTE


Informe Financiero al Tercer Trimestre de 2019
Ente Público: Comisión Estatal de la Defensa del Contribuyente
Estado de Actividades
Del 1 de enero al 30 de septiembre de 2019 y del 1 de enero al 31 de diciembre de 2018

(Pesos)

Concepto	2019	2018	Concepto	2019	2018
INGRESOS Y OTROS BENEFICIOS			GASTOS Y OTRAS PÉRDIDAS		
Ingresos de la Gestión	0	0	Gastos de Funcionamiento	3,322,727	1,539,524
Impuestos	0	0	Servicios Personales	2,464,865	946,120
Cuotas y Aportaciones de Seguridad Social	0	0	Materiales y Suministros	308,296	320,348
Contribuciones de Mejoras	0	0	Servicios Generales	549,566	273,057
Derechos	0	0	Transferencias, Asignaciones, Subsidios y Otras Ayudas	0	152,078
Productos	0	0	Transferencias Internas y Asignaciones al Sector Público	0	0
Aprovechamientos	0	0	Transferencias al Resto del Sector Público	0	152,078
Ingresos por Venta de Bienes y Prestación de Servicios	0	0	Subsidios y Subvenciones	0	0
* Ingresos no Comprendidos en las Fracciones de la Ley de Ingresos Causados en Ejercicios Fiscales Anteriores Pendientes de Liquidación o Pago	0	0	Ayudas Sociales	0	0
Participaciones, Aportaciones, Convenios, Incentivos Derivados de la Colaboración Fiscal, Fondos Distintos de Aportaciones, Transferencias, Asignaciones, Subsidios y Subvenciones, y Pensiones y Jubilaciones.	3,942,040	2,191,601	Pensiones y Jubilaciones	0	0
Participaciones y Aportaciones, Convenios, Incentivos Derivados de la Colaboración Fiscal, Fondos Distintos de Aportaciones	0	0	Transferencias a Fideicomisos, Mandatos y Contratos Análogos	0	0
Transferencia, Asignaciones, Subsidios y Subvenciones, y Pensiones y Jubilaciones	3,942,040	2,191,601	Transferencias a la Seguridad Social	0	0
Otros Ingresos y Beneficios	0	0	Donativos	0	0
Ingresos Financieros	0	0	Transferencias al Exterior	0	0
Incremento por Variación de Inventarios	0	0	Participaciones y Aportaciones	0	0
Disminución del Exceso de Est. por Pérdida o Det. u Obsol.	0	0	Participaciones	0	0
Disminución del Exceso de Provisiones	0	0	Aportaciones	0	0
Otros Ingresos y Beneficios Varios	0	0	Convenios	0	0
Total de Ingresos y Otros Beneficios	3,942,040	2,191,601	Intereses, Comisiones y Otros Gastos de la Deuda Pública	0	0
			Intereses de la Deuda Pública		
			Comisiones de la Deuda Pública		
			Gastos de la Deuda Pública		
			Costo por Coberturas		
			Apoyos Financieros		
			Otros Gastos y Pérdidas Extraordinarias	93,016	0
			Estimaciones, Depreciaciones, Deterioros, Obsol. y Amortiz.	93,016	
			Provisiones		
			Disminución de Inventarios		
			Aumento por Insuficiencia de Est. por Pérdida o Det. y Obsol.		
			Aumento por Insuficiencia de Provisiones		
			Otros Gastos		
			Inversión Pública	0	0
			Inversión Pública no Capitalizable	0	0
			Total de Gastos y Otras Pérdidas	3,415,743	1,691,602
			Excedente (Déficit) de los Ejercicios (Ahorro/Desahorro)	526,297	499,999

Bajo protesta de decir verdad declaramos que los Estados Financieros y sus Notas son razonablemente correctos y responsabilidad del emisor.

NOTA: * Para fines Informativos se mantiene en el 2018, Rubro derogado DOF 27-09-2018, obligatorio a partir del ejercicio 2019.


 L.C. JUAN HUGO MARTÍNEZ MARTÍNEZ
 DIRECTOR ADMINISTRATIVO DE LA COMISIÓN ESTATAL DE LA DEFENSA DEL CONTRIBUYENTE


Vo. Bo.  Vo. Bo.
COMISIÓN ESTATAL DE LA DEFENSA DEL CONTRIBUYENTE


 L.C. EDUARDO FERNANDO NOYOLA NUÑEZ
 COMISIONADO ESTATAL DE LA DEFENSA DEL CONTRIBUYENTE

Informe Financiero al Tercer Trimestre de 2019
Ente Público: Comisión Estatal de la Defensa del Contribuyente
Estado de Variación en la Hacienda Pública
Del 1 de enero al 30 de septiembre de 2019
(Pesos)

Concepto	Hacienda Pública/Patrimonio Contribuido	Hacienda Pública/Patrimonio Generado de Ejercicios Anteriores	Hacienda Pública/Patrimonio Generado del Ejercicio	Exceso o Insuficiencia en la Actualización de la Hacienda Pública/Patrimonio	TOTAL
Hacienda Pública/Patrimonio Contribuido Neto 2018	0	0	0	0	0
Aportaciones	0	0	0	0	0
Donaciones de Capital	0	0	0	0	0
Actualización de la Hacienda Pública/Patrimonio	0	0	0	0	0
Hacienda Pública/Patrimonio Generado Neto 2018	0	499,999	0	0	499,999
Resultados del Ejercicio (Ahorro/Desahorro)	0	499,999	0	0	499,999
Resultados de Ejercicios Anteriores	0	0	0	0	0
Revalúos	0	0	0	0	0
Reservas	0	0	0	0	0
Rectificaciones de Resultados de Ejercicios Anteriores	0	0	0	0	0
Exceso o Insuficiencia en la Actualización de la Hacienda Pública/Patrimonio Neto 2018	0	0	0	0	0
Resultados por Posición Monetaria	0	0	0	0	0
Resultados por Tenencia de Activos no Monetarios	0	0	0	0	0
Hacienda Pública/Patrimonio Neto Final de 2018	0	499,999	0	0	499,999
Cambios en la Hacienda Pública/Patrimonio Contribuido Neto de 2019	0	0	0	0	0
Aportaciones	0	0	0	0	0
Donaciones de Capital	0	0	0	0	0
Actualización de la Hacienda Pública/Patrimonio	0	0	0	0	0
Variaciones de la Hacienda Pública/Patrimonio Generado Neto del Ejercicio 2019	0	0	526,297	0	526,297
Resultados del Ejercicio (Ahorro/Desahorro)	0	0	526,297	0	526,297
Resultados de Ejercicios Anteriores	0	0	0	0	0
Revalúos	0	0	0	0	0
Reservas	0	0	0	0	0
Rectificaciones de Resultados de Ejercicios Anteriores	0	0	0	0	0
Cambios en el Exceso o Insuficiencia en la Actualización de la Hacienda Pública/ Patrimonio Neto de 2019	0	0	0	0	0
Resultados por Posición Monetaria	0	0	0	0	0
Resultados por Tenencia de Activos no Monetarios	0	0	0	0	0
Hacienda Pública/ Patrimonio Neto Final de 2019	0	499,999	526,297	0	1,026,296

Bajo protesta de decir verdad declaramos que los Estados Financieros y sus Notas son razonablemente correctos y responsabilidad de

Elabora

L. C. JUAN HUGO MARTÍNEZ MARTÍNEZ
DIRECTOR ADMINISTRATIVO DE LA COMISIÓN ESTATAL
DE LA DEFENSA DEL CONTRIBUYENTE


Vo. Bo. **COMISIÓN ESTATAL DE LA DEFENSA DEL CONTRIBUYENTE** Vo. Bo.

Autoriza

LIC. EDUARDO FERNANDO NOYOLA NUÑEZ
COMISIONADO ESTATAL DE LA DEFENSA DEL CONTRIBUYENTE



Informe Financiero al Tercer Trimestre de 2019
Ente Público: Comisión Estatal de la Defensa del Contribuyente
Estado de Cambios en la Situación Financiera
Del 1 de enero al 30 de septiembre de 2019
(Pesos)

Concepto	Origen	Aplicación	Concepto	Origen	Aplicación
ACTIVO	93,016	504,507	PASIVO	0	114,806
Activo Circulante	0	411,824	Pasivo Circulante	0	114,806
Efectivo y Equivalentes	0	411,824	Cuentas por Pagar a Corto Plazo	0	114,806
Derechos a Recibir Efectivo o Equivalentes	0	0	Documentos por Pagar a Corto Plazo	0	0
Derechos a Recibir Bienes o Servicios	0	0	Porción a Corto Plazo de la Deuda Pública a Largo Plazo	0	0
Inventarios	0	0	Títulos y Valores a Corto Plazo	0	0
Almacenes	0	0	Pasivos Diferidos a Corto Plazo	0	0
Estimación por Pérdida o Deterioro de Activos Circulantes	0	0	Fondos y Bienes de Terceros en Garantía y/o Administración a Corto Plazo	0	0
Otros Activos Circulantes	0	0	Provisiones a Corto Plazo	0	0
Activo No Circulante	93,016	92,683	Pasivo No Circulante	0	0
Inversiones Financieras a Largo Plazo	0	0	Cuentas por Pagar a Largo Plazo	0	0
Derechos a Recibir Efectivo o Equivalentes a Largo Plazo	0	0	Documentos por Pagar a Largo Plazo	0	0
Bienes Inmuebles, Infraestructura y Construcciones en Proceso	0	0	Deuda Pública a Largo Plazo	0	0
Bienes Muebles	0	92,683	Pasivos Diferidos a Largo Plazo	0	0
Activos Intangibles	0	0	Fondos y Bienes de Terceros en Garantía y/o en Administración a Largo Plazo	0	0
Depreciación, Deterioro y Amortización Acumulada de Bienes	93,016	0	Provisiones a Largo Plazo	0	0
Activos Diferidos	0	0	HACIENDA PÚBLICA/ PATRIMONIO	0	1,026,296
Estimación por Pérdida o Deterioro de Activos no Circulantes	0	0	Hacienda Pública/Patrimonio Contribuido	0	0
Otros Activos no Circulantes	0	0	Aportaciones	0	0
			Donaciones de Capital	0	0
			Actualización de la Hacienda Pública / Patrimonio	0	0
			Hacienda Pública/Patrimonio Generado	0	1,026,296
			Resultados del Ejercicio (Ahorro / Desahorro)	0	526,297
			Resultados de Ejercicios Anteriores	0	499,999
			Revalúos	0	0
			Reservas	0	0
			Rectificaciones de Resultados de Ejercicios Anteriores	0	0
			Exceso o Insuficiencia en la Actualización de la Hacienda Pública/Patrimonio	0	0
			Resultado por Posición Monetaria	0	0
			Resultado por Tenencia de Activos no Monetarios	0	0

Bajo protesta de decir verdad declaramos que los Estados Financieros y sus Notas son razonablemente correctos y responsabilidad del emisor.



Elaboró

L.C. JUAN HUGO MARTINEZ MARTINEZ
DIRECTOR ADMINISTRATIVO DE LA COMISIÓN ESTATAL DE LA DEFENSA DEL CONTRIBUYENTE

Vo. Bo.
COMISIÓN ESTATAL DE LA DEFENSA DEL CONTRIBUYENTE
Contable/4


Autorizó

LIC. EDUARDO FERNANDO NOYOLA NUÑEZ
COMISIONADO ESTATAL DE LA DEFENSA DEL

Informe Financiero al Tercer Trimestre de 2019
Ente Público: Comisión Estatal de la Defensa del Contribuyente
Estado de Flujos de Efectivo
Del 1 de enero al 30 de septiembre de 2019 y del 1 de enero al 31 de diciembre de 2018
(Pesos)

Concepto	2019	2018	Concepto	2019	2018
Flujos de Efectivo de las Actividades de Operación			Flujos de Efectivo de las Actividades de Inversión		
Origen	3,942,040	2,191,601	Origen	93,016	0
Impuestos	0	0	Bienes Inmuebles, Infraestructura y Construcciones en Proceso	0	0
Cuotas y Aportaciones de Seguridad Social	0	0	Bienes Muebles	0	0
Contribuciones de mejoras	0	0	Otros Orígenes de Inversión	93,016	0
Derechos	0	0	Aplicación	92,683	499,999
Productos	0	0	Bienes Inmuebles, Infraestructura y Construcciones en Proceso	0	0
Aprovechamientos	0	0	Bienes Muebles	92,683	499,999
Ingresos por Venta de Bienes y Prestación de Servicios	0	0	Otras Aplicaciones de Inversión	0	0
* Ingresos no Comprendidos en las Fracciones de la Ley de Ingresos Causados en Ejercicios Fiscales Anteriores Pendientes de Liquidación o Pago	0	0	Flujos Netos de Efectivo por Actividades de Inversión	333	-499,999
Participaciones y Aportaciones, Convenios, Incentivos Derivados de la Colaboración Fiscal, Fondos Distintos de Aportaciones	0	0			
Transferecia, Asignaciones, Subsidios y Subvenciones, y Pensiones y Jubilaciones	3,942,040	2,191,601	Flujo de Efectivo de las Actividades de Financiamiento		
Otros Orígenes de Operación	0	0	Origen	0	0
Aplicación	3,415,743	1,539,524	Endeudamiento Neto	0	0
Servicios Personales	2,464,865	946,120	Interno	0	0
Materiales y Suministros	308,296	320,348	Externo	0	0
Servicios Generales	549,566	273,057	Otros Orígenes de Financiamiento	0	0
Transferencias Internas y Asignaciones al Sector Público	0	0	Aplicación	114,806	0
Transferencias al resto del Sector Público	0	0	Servicios de la Deuda	0	0
Subsidios y Subvenciones	0	0	Interno	0	0
Ayudas Sociales	0	0	Externo	0	0
Pensiones y Jubilaciones	0	0	Otras Aplicaciones de Financiamiento	114,806	0
Transferencias a Fideicomisos, Mandatos y Contratos Análogos	0	0	Flujos netos de Efectivo por Actividades de Financiamiento	-114,806	0
Transferencias a la Seguridad Social	0	0			
Donativos	0	0	Incremento/Disminución Neta en el Efectivo y Equivalentes al Efectivo	411,824	152,078
Transferencias al Exterior	0	0			
Participaciones	0	0	Efectivo y Equivalente al Efectivo al Inicio del Ejercicio	152,078	0
Aportaciones	0	0	Efectivo y Equivalente al Efectivo al Final del Ejercicio	563,902	152,078
Convenios	0	0			
Otras Aplicaciones de Operación	93,016	0			
Flujos Netos de Efectivo por Actividades de Operación	526,297	652,077			

Bajo protesta de decir verdad declaramos que los Estados Financieros y sus Notas son razonablemente correctos y responsabilidad del emisor.
 NOTA: * Para fines Informativos se mantiene en el 2018, Rubro derogado DOF 27-09-2018, obligatorio a partir del ejercicio 2019.

Elaboró

JUAN HUGO MARTÍNEZ MARTÍNEZ
 DIRECTOR ADMINISTRATIVO DE LA COMISIÓN ESTATAL DE LA DEFENSA DEL CONTRIBUYENTE

Vo. Bo.  Vo. Bo.
COMISIÓN ESTATAL DE LA DEFENSA DEL CONTRIBUYENTE

Autógrafa

EDUARDO FERNANDO NOYOLA NUÑEZ
 COMISIONADO ESTATAL DE LA DEFENSA DEL CONTRIBUYENTE.



COMISIÓN ESTATAL DE LA DEFENSA DEL
CONTRIBUYENTE
Trabajemos Unidos

Informe Financiero al Tercer Trimestre de 2019
Comisión Estatal de la Defensa del Contribuyente
Estado Analítico del Activo
Del 1 de enero al 30 de septiembre de 2019
(Pesos)

Concepto	Saldo Inicial 1	Cargos del Periodo 2	Abonos del Periodo 3	Saldo Final 4 = (1+2-3)	Variación del Periodo (4-1)
ACTIVO	652,077	8,065,673	7,654,182	1,063,568	411,491
Activo Circulante	152,078	7,972,990	7,561,166	563,902	411,824
Efectivo y Equivalentes	152,078	3,987,312	3,575,488	563,902	411,824
Derechos a Recibir Efectivo o Equivalentes	0	3,985,678	3,985,678	0	0
Derechos a Recibir Bienes o Servicios	0	0	0	0	0
Inventarios	0	0	0	0	0
Almacenes	0	0	0	0	0
Estimación por Pérdida o Deterioro de Activos Circulantes	0	0	0	0	0
Otros Activos Circulantes	0	0	0	0	0
Activo No Circulante	499,999	92,683	93,016	499,666	-333
Inversiones Financieras a Largo Plazo	0	0	0	0	0
Derechos a Recibir Efectivo o Equivalentes a Largo Plazo	0	0	0	0	0
Bienes Inmuebles, Infraestructura y Construcciones en Proceso	0	0	0	0	0
Bienes Muebles	499,999	92,683	0	592,682	92,683
Activos Intangibles	0	0	0	0	0
Depreciación, Deterioro y Amortización Acumulada de Bienes	0	0	93,016	-93,016	-93,016
Activos Diferidos	0	0	0	0	0
Estimación por Pérdida o Deterioro de Activos no Circulantes	0	0	0	0	0
Otros Activos no Circulantes	0	0	0	0	0

Bajo protesta de decir verdad declaramos que los Estados Financieros y sus Notas son razonablemente correctos y responsabilidad del emisor.

Elaboró.

L.C. JUAN HUGO MARTÍNEZ MARTÍNEZ
DIRECTOR ADMINISTRATIVO DE LA COMISIÓN ESTATAL DE LA DEFENSA DEL CONTRIBUYENTE

Vo. Bo. Vo. Bo.

Autorizo

LIC. EDUARDO FERNANDO NOYOLA NUÑEZ
COMISIONADO ESTATAL DE LA DEFENSA DEL CONTRIBUYENTE.

COMISIÓN ESTATAL
DE LA DEFENSA
DEL CONTRIBUYENTE



Informe Financiero al Tercer Trimestre de 2019
Ente Público: Comisión Estatal de la Defensa del Contribuyente
Estado Analítico de la Deuda y Otros Pasivos
Del 1 de enero al 30 de septiembre de 2019


(Pesos)

Denominación de las Deudas		Moneda de Contratación	Institución o País Acreedor	Saldo Inicial del Periodo	Saldo Final del Periodo
				0	0
DEUDA PÚBLICA					
Corto Plazo					
Deuda Interna				0	0
	Instituciones de Crédito	Pesos Mexicanos		0	0
	Otros Documentos por Pagar a Corto Plazo	Pesos Mexicanos		0	0
	Títulos y Valores	Pesos Mexicanos		0	0
	Arrendamientos Financieros	Pesos Mexicanos		0	0
Deuda Externa				0	0
	Organismos Financieros Internacionales			0	0
	Deuda Bilateral			0	0
	Títulos y Valores			0	0
	Arrendamientos Financieros			0	0
Subtotal a Corto Plazo				0	0
Largo Plazo					
Deuda Interna				0	0
	Instituciones de Crédito	Pesos Mexicanos		0	0
	Títulos y Valores			0	0
	Arrendamientos Financieros			0	0
Deuda Externa				0	0
	Organismos Financieros Internacionales			0	0
	Deuda Bilateral			0	0
	Títulos y Valores			0	0
	Arrendamientos Financieros			0	0
Subtotal a Largo Plazo				0	0
				152,078	37,272
OTROS PASIVOS					
	Otros Documentos por Pagar a Corto Plazo	Pesos Mexicanos	DIVERSOS PASIVOS	152,078	37,272
				152,078	37,272

TOTAL DEUDA Y OTROS PASIVOS

Bajo protesta de decir verdad declaramos que los Estados Financieros y sus Notas son razonablemente correctos y responsabilidad del emisor.

Elaboró.



L.C. JUAN HUGO MARTINEZ MARTINEZ
DIRECTOR ADMINISTRATIVO DE LA COMISIÓN ESTATAL DE LA DEFENSA DEL CONTRIBUYENTE

Vo.Bo.



Vo. Bo.

Autorizó



LIC. EDUARDO FERNANDO NOYOLA NUÑEZ
COMISIONADO ESTATAL DE LA DEFENSA DEL CONTRIBUYENTE.


**COMISIÓN ESTATAL
DE LA DEFENSA
DEL CONTRIBUYENTE**




Informe Financiero al Tercer Trimestre de 2019
Ente Público: Comisión Estatal de la Defensa del Contribuyente
Informe Sobre Pasivos Contingentes
Al 30 de septiembre de 2019
(Pesos)

Municipio	Acreedor	Saldo Inicial del Periodo	Saldo Final del Periodo
NO APLICA			

Bajo protesta de decir verdad declaramos que los Estados Financieros y sus Notas son razonablemente correctos y responsabilidad del emisor.

Elaboró.

 L.C. JUAN HUGO MARTINEZ MARTINEZ
 DIRECTOR ADMINISTRATIVO DE LA COMISIÓN ESTATAL DE LA DEFENSA DEL CONTRIBUYENTE

Vo.Bo.  Vo. Bo.
 COMISIÓN ESTATAL DE LA DEFENSA DEL CONTRIBUYENTE

Autorizó

 LIC. EDUARDO FERNANDO NOYOLA NUÑEZ
 COMISIONADO ESTATAL DE LA DEFENSA DEL CONTRIBUYENTE

Informe Financiero al Tercer Trimestre de 2019
Comisión Estatal de la Defensa del Contribuyente

I) NOTAS A LOS ESTADOS FINANCIEROS

Con el fin de dar cumplimiento a los artículos 46 y 49 de la Ley General de Contabilidad Gubernamental, se acompañan las notas a los Estados Financieros, en función de los postulados de revelación suficiente e importancia relativa para que la información que se presente sea de mayor utilidad a los usuarios, en el presente documento se puede encontrar las notas de desglose, las notas de memoria y las notas de gestión administrativa.

a) NOTAS DE DESGLOSE

I) NOTAS AL ESTADO DE SITUACIÓN FINANCIERA

El formato con el que se presenta el Estado de Situación Financiera al 30 de Septiembre de 2019 corresponde al que contiene el acuerdo por el que se reforma el Capítulo VII del Manual de Contabilidad Gubernamental, emitido por el CONAC y publicado en el Diario Oficial de la Federación con fecha 30 de septiembre de 2015 y modificado el 27 de Diciembre de 2017 y el 27 de Septiembre del año 2018, mismo que fue publicado por el Consejo de Armonización Contable con fundamento en los artículos 6, 7 y 9 de la Ley General de Contabilidad Gubernamental.

Activo

Activo Circulante

1. Efectivo y Equivalentes

El apartado del Efectivo y Equivalentes al 30 de Septiembre de 2019, refleja un saldo de \$563,902 pesos que representa el saldo contable disponible en cuentas bancarias y en Fondo en Efectivo a la fecha que se informa las cuales se conforman de la siguiente manera:

-Cuenta 0444244804 (Capitulo 1000)	\$ 40,301
-Cuenta 0444244813 (Capitulo 2000 al 5000)	\$ 523,601
-Fondo en Efectivo	\$ 0.00
	\$ 563,902

2. Derechos a Recibir Efectivo o Equivalentes.

No tiene movimientos

3. Derechos a recibir Bienes o Servicios.

No tiene movimientos

4. Inventarios, Almacenes y Estimación por Pérdida o Deterioro de Activos Circulantes.

No tiene movimientos

5. Otros activos circulantes.

No tiene movimientos

Activo No Circulante

6. Inversiones Financieras a largo plazo.

No tiene movimientos

7. Bienes inmuebles, Infraestructura y Construcciones en Proceso.

No tiene movimientos



**COMISIÓN ESTATAL
DE LA DEFENSA
DEL CONTRIBUYENTE**



8. Bienes Muebles.

La cuenta de bienes muebles que conforma el patrimonio de la Comisión al 30 de Septiembre de 2019, asciende a la cantidad de \$592,682.08 pesos, integrado por diferentes bienes, los cuales son necesarios para la operatividad y el desarrollo de las funciones el cual se conforma de:

CONCEPTO	VALOR
EQUIPO DE CÓMPUTO Y TECNOLOGÍAS DE LA INFORMACIÓN	359,968.93
MUEBLES DE OFICINA Y ESTANTERÍA	205,704.68
OTROS MOBILIARIOS Y EQUIPOS DE ADMINISTRACIÓN	14,098.83
EQUIPOS Y APARATOS AUDIOVISUALES	12,909.64
TOTAL	592,682.08

9. Activos Intangibles.

No tiene movimiento

10. Depreciaciones, Deterioro y Amortización Acumulada de Bienes.

La Comisión Estatal de la Defensa del Contribuyente, con base en el Acuerdo por el que se emiten las Reglas Específicas del Registro y Valoración del Patrimonio, publicado en el DOF el 27 de diciembre de 2017, y los Parámetros de Estimación de Vida Útil el apartado al 30 de Septiembre de 2019, refleja un saldo de \$93,016 pesos.

Fórmula para utilizada para depreciar los activos:

$$\frac{\text{Valor de Adquisición del bien a Depreciar} - \text{Valor de Desecho}}{\text{Vida Útil}}$$

*El Valor de Desecho se determinó en base al 10% del Precio de Adquisición de los Bienes Muebles.

"Guía de Vida Útil Estimada y Porcentajes de Depreciación"

Cuenta	Concepto	Años de vida útil	% de depreciación anual
1.2.4	BIENES MUEBLES		
1.2.4.1	Mobiliario y Equipo de Administración		
1.2.4.1.1	Muebles de Oficina y Estantería	10	10
1.2.4.1.2	Muebles, Excepto De Oficina Y Estantería	10	10
1.2.4.1.3	Equipo de Cómputo y de Tecnologías de la Información	3	33.3
1.2.4.1.9	Otros Mobiliarios y Equipos de Administración	10	10
1.2.4.2	Mobiliario y Equipo Educativo y Recreativo		
1.2.4.2.1	Equipos y Aparatos Audiovisuales	3	33.3
1.2.4.2.2	Aparatos Deportivos	5	20
1.2.4.2.3	Cámaras Fotográficas y de Video	3	33.3
1.2.4.2.9	Otro Mobiliario y Equipo Educativo y Recreativo	5	20



COMISIÓN ESTATAL
DE LA DEFENSA
DEL CONTRIBUYENTE



Por lo que las depreciaciones al 30 de septiembre de 2019, utilizando el procedimiento establecido en los marcos normativos contables con los documentos armonizados para el ejercicio 2019, aprobado por el Consejo Nacional de Armonización Contable (CONAC) se desglosa de la siguiente manera:

CONCEPTO	VALOR	DEP. ACUMULADA EJERCICIO ANTERIOR	DEP. CONTABLE CALCULADA DEL PERIODO	DEP. ACUM AL 30 DE SEPTIEMBRE DE 2019	VALOR EN LIBROS
EQUIPO DE CÓMPUTO Y TECNOLOGÍAS DE LA INFORMACIÓN :	359,968.93	0.00	76,835.76	76,835.76	283,133.17
MUEBLES DE OFICINA Y ESTANTERÍA	205,704.68	0.00	13,347.85	13,347.85	192,356.83
OTROS MOBILIARIOS Y EQUIPOS DE ADMINISTRACIÓN	14,098.83	0.00	895.77	895.77	13,203.06
EQUIPOS Y APARATOS AUDIOVISUALES	12,909.64	0.00	1,936.45	1,936.45	10,973.19
TOTAL:	592,682.08	0.00	93,015.84	93,015.84	499,666.25

11. Activos Diferidos.

No tiene movimiento

12. Estimación por pérdidas o deterioro de activos no circulantes, otros activos no circulantes.

No tiene movimiento

Pasivo

Pasivo Circulante

1. Cuentas por Pagar a Corto Plazo.

Este rubro asciende la cantidad de \$37,272 pesos, el cual corresponde a 2.00 pesos que se utilizaron para apertura de las cuentas bancarias y a Retenciones y Contribuciones a Pagar a Corto Plazo las cuales se desglosan de la siguiente manera:

Impuesto Sobre la Renta Retenido por Sueldos y Salarios	\$ 20,947
Impuesto Sobre la Renta Retenido por Arrendamiento	\$ 2,587
Crédito Infonavit	\$10,137
Cuotas ISSSTEZAC	\$ 3,599

2. Documentos por Pagar a Corto Plazo, Porción a Corto Plazo de la Deuda Pública a Largo Plazo, Títulos y Valores a Corto Plazo, Pasivos Diferidos a Corto Plazo, Fondos y Bienes de Terceros en Garantía y/o en Administración a Largo Plazo.

No tienen movimiento.

3. Provisiones a Corto Plazo.

No tiene movimiento.

4. Otros pasivos a corto plazo.

No tiene movimiento

Pasivo No Circulante.

5. No tiene movimientos.

Hacienda Pública/Patrimonio.

En este rubro en el resultado al 30 de septiembre de 2019 tenemos la cantidad de \$1'026,296 pesos.



COMISIÓN ESTATAL
DE LA DEFENSA
DEL CONTRIBUYENTE

II) NOTAS AL ESTADO DE ACTIVIDADES

El formato con el que se presenta el Estado de Actividades del 01 de enero al 30 de septiembre de 2019 corresponde al que contiene el acuerdo por el que se reforma el Capítulo VII del Manual de Contabilidad Gubernamental, emitido por el CONAC y publicado en el Diario Oficial de la Federación con fecha 09 de septiembre de 2015 y modificado el 27 de Diciembre de 2017 y reformado el 27 de septiembre de 2018, mismo que fue publicado por el Consejo de Armonización Contable.

Ingresos y Otros Beneficios.

1. Ingresos en Gestión.

No tiene movimientos.

Participaciones, Aportaciones, Transferencias, Asignaciones, Subsidios y Otras ayudas.

2. Participaciones y Aportaciones.

No tiene movimiento.

3. Transferencias, Asignaciones, Subsidios y otras ayudas.

Este rubro asciende a \$3'942,040.30 pesos al 30 de septiembre de 2019, que corresponde a las ministraciones para cubrir nóminas, gasto corriente y bienes muebles. De acuerdo a lo establecido en el Presupuesto de Ingresos del Ente Público, se han registrado ingresos por \$3'942.040.30 pesos de enero a septiembre de 2019 que se desglosan de la siguiente manera:

ORIGEN DEL RECURSO	CAPITULO DEL GASTO	DESCRIPCION	Importe
Federales (Participaciones)	CAP. 1000	SERVICIOS PERSONALES	2,470,526.30
Estatales (Fiscales)	CAP. 2000 Y 3000	MATERIALES, SUMINISTROS Y SERVICIOS GENERALES	1,378,831.00
Estatales (Fiscales)	CAP. 5000	BIENES MUEBLES, INMUEBLES E INTANGIBLES	92,683.00
			3,942,040.30

Otros Ingresos y Beneficios.

4. Ingresos Financieros.

No tiene movimientos.

5. Incremento por variación de inventarios, disminución del exceso de estimación por pérdidas o deterioro, provisiones y otros ingresos y beneficios varios.

No tiene movimientos.

Gastos y Otras Pérdidas:

6. Gastos de Funcionamiento.

El importe total de gastos, se reporta en el Estado de Actividades del 01 de enero al 30 de septiembre de 2019 es por la cantidad de \$3'322,727 pesos, que corresponde al gasto corriente y se desglosan de la siguiente manera:

Servicios Personales	\$ 2'464,865
Materiales y Suministros	\$ 308,296
Servicios General	\$ 549,566
	\$ 3'322,727



COMISIÓN ESTATAL
DE LA DEFENSA
DEL CONTRIBUYENTE





7. Transferencias, Asignaciones, Subsidios y Otras Ayudas.
No tiene movimientos.

8. Participaciones y Aportaciones.
No tiene movimientos.

9. Intereses, Comisiones y Otros Gastos de la Deuda Pública.
No tiene movimientos.

10. Otros gastos y perdidas extraordinarias.
Estimaciones, Depreciaciones, Deterioros, Obsol. y Amortiz. \$93,016

11. Inversión Pública.
No tiene movimientos.

12. El resultado del ejercicio (Ahorro/desahorro).
El ahorro/desahorro neto del ejercicio que se reporta por la cantidad de Resultado del Ejercicio (ahorro/desahorro) \$526,297 pesos, es el resultado del Estado de Actividades y representa la diferencia entre los "Ingresos y Otros Beneficios" y los "Gastos y Otras Pérdidas".



COMISIÓN ESTATAL
DE LA DEFENSA
DEL CONTRIBUYENTE

III) NOTAS AL ESTADO DE VARIACIÓN EN LA HACIENDA PÚBLICA

El formato con el que se presenta el Estado de Variación en la Hacienda Pública del 01 de enero al 30 de Septiembre de 2019 corresponde al que contiene el acuerdo por el que se reforma el Capítulo VII "De los Estados e Informes Contables, Presupuestarios, Programáticos y de los Indicadores de Postura Fiscal" del Manual de Contabilidad Gubernamental, emitido por el CONAC y publicado en el Diario Oficial de la Federación con fecha 09 de septiembre de 2015 y modificado el 27 de Diciembre de 2017, mismo que fue publicado por el Consejo de Armonización Contable con fundamento en los artículos 6, 7 y 9 de la Ley General de Contabilidad Gubernamental.

Hacienda Pública/Patrimonio Generado.

El importe total de la Hacienda Pública / Patrimonio de la Comisión Estatal de la Defensa del Contribuyente al 30 de Septiembre de 2019, asciende a \$1'026,296 pesos y se conforma de la siguiente manera:

-Resultado del Ejercicio 2019	\$ 526,297
-Resultado del Ejercicio 2018	\$ 499,999
Total del Patrimonio / Hacienda Pública	\$1'026,296

IV) NOTAS AL ESTADO DE FLUJOS DE EFECTIVO.

El formato con el que se presenta el Estado de Flujos de Efectivo del 01 de enero al 30 de Septiembre de 2019 corresponde al que contiene el acuerdo por el que se reforma el Capítulo VII del Manual de Contabilidad Gubernamental, emitido por el CONAC y publicado en el Diario Oficial de la Federación con fecha de septiembre de 2015 y modificado el 27 de Diciembre de 2018, mismo que fue publicado por el Consejo de Armonización Contable.

El Estado de Flujos de Efectivo, muestra los flujos de efectivo, conformado por los elementos básicos: origen y aplicación de los recursos.

Durante el periodo que se informa, la Comisión recibió ingresos por la cantidad de \$3'942,040 pesos, por concepto de transferencias por parte del Estado. El gasto de funcionamiento devengado por el periodo comprendido al 30 de Septiembre de 2019 asciende a \$2'304,918 pesos, el cual representa un flujo neto positivo por actividades de operacion.

Efectivo y Equivalente al Efectivo al Final del Ejercicio.

El estado de flujo de efectivo refleja un saldo de \$563,902 pesos.




Informe Financiero al Tercer Trimestre de 2019 Comisión Estatal de la Defensa del Contribuyente

V) CONCILIACIÓN ENTRE LOS INGRESOS PRESUPUESTARIOS Y CONTABLES, ASÍ COMO ENTRE LOS EGRESOS PRESUPUESTARIOS Y LOS GASTOS CONTABLES

Comisión Estatal de la Defensa de Contribuyente Conciliación entre los Ingresos Presupuestarios y Contables Correspondiente del 01 de enero de 2019 al 30 de Septiembre de 2019 (Cifras en pesos)		
1. Total de Ingresos Presupuestarios	\$	3,942,040
2. Más Ingresos Contables No Presupuestarios	\$	-
2.1 Ingresos Financieros	\$	-
2.2 Incremento por Variación de Inventarios	\$	-
2.3 Disminución del Exceso de Estimaciones por Pérdida o Deterioro u Obsolescencia	\$	-
2.4 Disminución del Exceso de Provisiones	\$	-
2.5 Otros Ingresos y Beneficios Varios	\$	-
2.6 Otros Ingresos Contables No Presupuestarios	\$	-
3. Menos Ingresos Presupuestarios No Contables	\$	-
3.1 Aprovechamientos Patrimoniales	\$	-
3.2 Ingresos Derivados de Financiamientos	\$	-
3.3 Otros Ingresos Presupuestarios No Contables	\$	-
4. Total de Ingresos Contables	\$	3,942,040

Bajo protesta de decir verdad declaramos que los Estados Financieros y sus Notas son razonablemente correctos y responsabilidad del emisor.

Elaboró

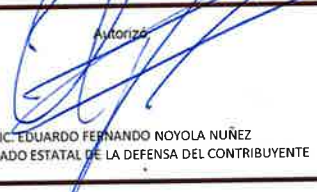


L.C. JUAN HUGO MARTINEZ MARTINEZ
DIRECTOR ADMINISTRATIVO DE LA COMISIÓN ESTATAL DE LA DEFENSA DEL CONTRIBUYENTE

Vo. Bo.

Vo. Bo.

Autorizó



LIC. EDUARDO FERNANDO NOYOLA NÚÑEZ
COMISIONADO ESTATAL DE LA DEFENSA DEL CONTRIBUYENTE




**COMISIÓN ESTATAL
DE LA DEFENSA
DEL CONTRIBUYENTE**

Informe Financiero al Tercer Trimestre de 2019 Comisión Estatal de la Defensa del Contribuyente

1. Total de Egresos Presupuestarios		\$ 3,322,727
2. Menos Egresos Presupuestarios No Contables		\$ -
2.1	Materias Primas y Materiales de Producción y Comercialización	\$ -
2.2	Materiales y Suministros	\$ -
2.3	Mobiliario y Equipo de Administración	\$ -
2.4	Mobiliario y Equipo Educativo y Recreativo	\$ -
2.5	Equipo e Instrumental Médico y de Laboratorio	\$ -
2.6	Vehículos y Equipo de Transporte	\$ -
2.7	Equipo de Defensa y Seguridad	\$ -
2.8	Maquinaria, Otros Equipos y Herramientas	\$ -
2.9	Activos Biológicos	\$ -
2.1	Bienes Inmuebles	\$ -
2.11	Activos Intangibles	\$ -
2.12	Obra Pública en Bienes de Dominio Público	\$ -
2.13	Obra Pública en Bienes Propios	\$ -
2.14	Acciones y Participaciones de Capital	\$ -
2.15	Compra de Títulos y Valores	\$ -
2.16	Concesión de Préstamos	\$ -
2.17	Inversiones en Fideicomisos, Mandatos y Otros Análogos	\$ -
2.18	Provisiones para Contingencias y Otras Erogaciones Especiales	\$ -
2.19	Amortización de la Deuda Pública	\$ -
2.2	Adeudos de Ejercicios Fiscales Anteriores (ADEFAS)	\$ -
2.21	Otros Egresos Presupuestarios No Contables	\$ -
3. Más Gastos Contables No Presupuestarios		\$ 93,016
3.1	Estimaciones, Depreciaciones, Deterioros, Obsolescencia y Amortizaciones	\$ 93,016
3.2	Provisiones	\$ -
3.3	Disminución de Inventarios	\$ -
3.4	Aumento por Insuficiencia de Estimaciones por Pérdida o Deterioro u Obsolescencia	\$ -
3.5	Aumento por Insuficiencia de Provisiones	\$ -
3.6	Otros Gastos	\$ -
3.7	Otros Gastos Contables No Presupuestarios	\$ -
4. Total de Gastos Contables		\$ 3,415,743

Bajo protesta de decir verdad declaramos que los Estados Financieros y sus Notas son razonablemente correctos y responsabilidad del emisor.


LIC. JUAN HUGO MARTÍNEZ MARTÍNEZ
DIRECTOR ADMINISTRATIVO DE LA COMISIÓN ESTATAL DE LA DEFENSA DEL
CONTRIBUYENTE

Vo Bo  Vo Bo


LIC. EDUARDO FERNANDO NOYOLA NUÑEZ
COMISIONADO ESTATAL DE LA DEFENSA DEL CONTRIBUYENTE

**COMISIÓN ESTATAL
DE LA DEFENSA
DEL CONTRIBUYENTE**

Informe Financiero al Tercer Trimestre de 2019
Comisión Estatal de la Defensa del Contribuyente

b) NOTAS DE MEMORIA (CUENTAS DE ORDEN).

1. Las cuentas de orden se utilizan para registrar movimientos de valores que no afecten o modifiquen el balance del ente contable, sin embargo, su incorporación en libros es necesaria con fines de recordatorio contable, de control y en general sobre los aspectos administrativos, o bien, para consignar sus derechos o responsabilidades contingentes que puedan, o no, presentarse en el futuro. Las cuentas que se manejan son las siguientes:

Cuentas de Orden Contables.

2. Bienes muebles en comodato.

Se cuenta con 2 vehículos en comodato, el cual se encuentra con el resguardo oficial a nombre de la Comisión Estatal de la Defensa del Contribuyente, con la siguientes características:

N°	DESCRIPCIÓN	MARCA	MODELO	SERIE	COLOR
1	POLO 1.6 TRIPTONIC	VOLKSWAGEN	2018	MEX612604JT015702	MARRON TOFFE METALICO
2	X-TRAIL	NISSAN	2007	JN8BT08T27W831980	BLANCA

De igual manera se solicito los siguientes bienes muebles bajo contrato de comodato por la Secretaría de Administración, a favor de la Comisión:

N°	ETIQUETA	DESCRIPCIÓN	MARCA	VALOR
1	301000578	Silla de madera con descansabrazo color caoba con vinil remachado	Genérica	\$ 500.00
2	301000580	Silla de madera con descansabrazo color caoba con vinil remachado	Genérica	\$ 500.00
3	301000582	Silla de madera con descansabrazo color caoba con vinil remachado	Genérica	\$ 500.00
4	301000584	Silla de madera con descansabrazo color caoba con vinil remachado	Genérica	\$ 500.00
5	301004480	Escritorio rojo y negro mediano	Genérica	\$ 1,000.00

Cuentas de Orden Presupuestarias.

3. Las cuentas de orden presupuestales de ingresos, reflejan cada uno de los momentos contables de ingresos conforme a lo siguiente:

CUENTA	DESCRIPCIÓN	SALDO AL 30 DE SEPTIEMBRE DE 2019
8110	Ley de Ingresos Estimada	\$ 5,293,530.00
8120	Ley de Ingresos por Ejecutar	\$ 1,351,489.70
8130	Modificaciones a la Ley de Ingresos	\$ -
8140	Ley de Ingresos Devengada	\$ -
8150	Ley de Ingresos Recaudada	\$ 3,942,040.30

4. Finalmente las cuentas de orden presupuestales de egresos, reflejan cada uno de los momentos contables de egresos conforme a lo siguiente:

CUENTA	DESCRIPCIÓN	SALDO AL 30 DE SEPTIEMBRE DE 2019
8210	Presupuesto de Egresos Aprobado	\$ 5,293,530.00
8220	Presupuesto de Egresos por Ejercer	\$ 1,801,559.89
8230	Modificaciones al Presupuesto de Egresos	\$ -
8240	Presupuesto de Egresos Comprometido	\$ 76,560.00
8250	Presupuesto de Egresos Devengado	\$ -
8260	Presupuesto de Egresos Ejercido	\$ 3,415,410.11
8270	Presupuesto de Egresos Aprobado	\$ 3,415,410.11



**COMISIÓN ESTATAL
DE LA DEFENSA
DEL CONTRIBUYENTE**

c) NOTAS DE GESTIÓN ADMINISTRATIVA

1. Introducción.

De acuerdo a la Ley General de Contabilidad Gubernamental y a los lineamientos emitidos por el Consejo Nacional de Armonización Contable (CONAC), los informes financieros deberán proveer información Financiera sujeta a los criterios de utilidad, confiabilidad, relevancia, comprensibilidad y de comparación; la información deberá ser oportuna, veraz, representativa, objetiva, suficiente y dar la posibilidad de predicción e importancia relativa, todo ello en afán de alcanzar la compatibilidad de todos los entes obligados por ley y la modernización que la Ley determina.

Las notas de gestión administrativa deberán revelar el contexto económico en los aspectos financieros que han influido en la toma de decisiones; hacer del supremo conocimiento de la ciudadanía, de sus representantes populares y de la Entidad de Fiscalización las circunstancias macroeconómicas con las que se trabajo el periodo que se informa, ampliando y facilitándole el panorama que deberá tener en cuenta para su revisión, el cumplimiento de la obligación derivada del artículo 65 fracción XXXI, de la Constitución Política del Estado Libre y Soberano de Zacatecas.

2. Autorización e Historia.

a) Fecha de creación del ente.

El antecedente legal de la institución, se da gracias al decreto de creación publicado en el Periódico Oficial del Gobierno del Estado de Zacatecas, dentro del Decreto #106 de fecha 31 de diciembre de 2018 en el cual se crea la Ley de los Derechos y Defensa del Contribuyente del Estado de Zacatecas y sus Municipios, instrumento jurídico que da nacimiento a la "Comisión Estatal de la Defensa del Contribuyente".

La "CEDECON" es un organismo público descentralizado, que busca garantizar el derecho de los contribuyentes a recibir justicia en materia fiscal en el ámbito estatal y municipal, mediante asesoría, representación, defensa, recepción de quejas y emisión de recomendaciones en los términos de ley; servicios que proporcionará de manera gratuita y a petición de parte. Del mismo modo, impulsará la promoción de una nueva cultura contributiva, el estudio, enseñanza y divulgación de las disposiciones fiscales, así como promover su cumplimiento.

b) Principales Cambios en su estructura.

Hasta el momento la Comisión Estatal de la Defensa del Contribuyente no ha sufrido cambios en su estructura.

3. Organización y Objeto Social

Objeto Social: La Comisión Estatal de la Defensa del Contribuyente busca garantizar el derecho de los contribuyentes a recibir justicia en materia fiscal en el ámbito estatal y municipal, mediante asesoría, representación, defensa, recepción de quejas y emisión de recomendaciones en los términos de ley; servicios que proporcionará de manera gratuita y a petición de parte. Del mismo modo, impulsará la promoción de una nueva cultura contributiva, el estudio, enseñanza y divulgación de las disposiciones fiscales, así como promover su cumplimiento.

Ejercicio fiscal: Del 01 de enero al 30 de Septiembre de 2019

Régimen Jurídico: La Comisión Estatal de la Defensa del Contribuyente es un organismo público descentralizado del Gobierno del Estado de Zacatecas, con personalidad jurídica y patrimonio propios.

Consideraciones Fiscales del ente: En base a la normatividad fiscal el Organismo se encuentra obligado a retener y enterar el Impuesto Sobre la Renta por el pago de sueldos y salarios y arrendamiento de bienes inmuebles, así como presentar la Declaración Informativa Mensual de Operaciones con Terceros.

Estructura organizacional básica: La estructura de la Comisión Estatal de la Defensa del Contribuyente es el Órgano de Gobierno, Comisionado Estatal, Dirección de Técnica Jurídica, Dirección de Planeación y Dirección de Administración.



COMISIÓN ESTATAL
DE LA DEFENSA
DEL CONTRIBUYENTE

4. Bases de preparación de los Estados Financieros.

a) Observancia a la Ley General de Contabilidad Gubernamental.

Los estados financieros que con cifras al 30 de Septiembre de 2019 se presentan, observan lo enunciado en la Ley General de Contabilidad Gubernamental y las disposiciones emitidas por el CONAC.

Se ha implementado la base de devengado de acuerdo a La Ley General de Contabilidad Gubernamental vigente, según el acuerdo que reforma las normas y metodología para la determinación de los momentos contables de los ingresos, publicado en el Diario Oficial de la Federación.

b) La normatividad aplicada para el reconocimiento, valuación y revelación de los diferentes rubros de la información financiera es la emitida por el Consejo Nacional de Armonización Contable (CONAC).

El ejercicio del gasto se realiza de acuerdo al Manual de Normas y Políticas del ejercicio del gasto público vigente, a su vez se registra en el SIIF (Sistema Integral de Información Financiera), proporcionado por la Secretaría de Finanzas.

c) Postulados Básicos.

Los postulados básicos representan uno de los elementos fundamentales que configuran la Contabilidad Gubernamental, al permitir la identificación, el análisis, la interpretación, la captación, el procesamiento y el reconocimiento de las transacciones, transformaciones internas y otros eventos que afectan económicamente al ente público. Sustentan de manera técnica el registro de las operaciones, la elaboración y presentación de los Estados Financieros; basados en su razonamiento, eficiencia demostrada, respaldo en la legislación especializada y aplicación de la ley, con la finalidad de uniformar los métodos, procedimientos y prácticas contables.

A continuación se describe el contenido principal de los Postulados Básicos de Contabilidad Gubernamental, los cuales deben ser aplicados por los entes públicos de forma tal, que la información que proporcionen sea oportuna, confiable y comparable para la toma de decisiones:

- Sustancia Económica
- Entes Públicos
- Existencia Permanente
- Revelación Suficiente
- Importancia Relativa
- Registro e Integración Presupuestaria
- Consolidación de la Información Financiera
- Devengo Contable
- Valuación
- Dualidad Económica
- Consistencia

d) Normatividad Supletoria.

El Manual de Normas y Políticas del ejercicio del Presupuesto de Egresos.



**COMISION ESTATAL
DE LA DEFENSA
DEL CONTRIBUYENTE**



5. Características del Sistema de Contabilidad Gubernamental.

El Sistema de Contabilidad Gubernamental utilizado en el Poder Ejecutivo del Estado de Zacatecas, fue desarrollado por la Secretaría de Finanzas, y se le ha denominado Sistema Integral de Información Financiera (SIIF); ha sido construido atendiendo a las disposiciones contenidas tanto en la Ley General de Contabilidad Gubernamental como en los documentos emitidos por el Consejo Nacional de Armonización Contable.

El Sistema Integral de Información Financiera (SIIF), está conformado por el conjunto de registros, procedimientos, criterios e informes estructurados sobre la base de principios técnicos comunes destinados a captar, valorar, registrar, clasificar, extinguir, informar e interpretar, las transacciones, transformaciones y eventos que, derivados de la actividad económica, modifican la situación económica, financiera y patrimonial del Ente Público. Los objetivos del Sistema de Contabilidad Gubernamental son: Facilitar la toma de decisiones con información veraz, oportuna y confiable, tendiente a optimizar el manejo de recursos; emitir, integrar y/o consolidar los estados financieros, así como producir reportes de todas las operaciones de la Administración Pública; permitir la adopción de políticas para el manejo eficiente del pago, orientado al cumplimiento de los fines y objetivos del ente público; registrar de manera automática, armónica, delimitada, específica y en tiempo real las operaciones contables, y presupuestarias propiciando, con ello el registro único, simultáneo y homogéneo; atender requerimientos de información de los usuarios en general sobre las finanzas públicas; facilitar el reconocimiento, registro, seguimiento, evaluación y fiscalización de las operaciones de ingresos, gastos, activos, pasivos, y patrimoniales de los entes públicos, así como su extinción; dar soporte técnico, documental a los registros financieros para su seguimiento, evaluación y fiscalización, permitir una efectiva transparencia en la rendición de cuentas.

Las características del Sistemas de Contabilidad Gubernamental entre otras, son: ser único, uniforme e integrador; integrar en forma automática la operación contable con el ejercicio presupuestario; efectuar los registros considerando la base acumulativa (devengado) de las transacciones; registrar de manera automática y, por única vez, en los momentos contables correspondientes; efectuar la interrelación automática de los clasificadores presupuestarios, la lista de cuentas y el catálogo de bienes; efectuar en las cuentas contables, el registro de las etapas del presupuesto de los entes públicos, de acuerdo con lo siguiente: en lo relativo al gasto, debe registrar los momentos contables: aprobado, modificado, comprometido, devengado, ejercido y pagado.

En lo relativo al Ingreso, debe registrar los momentos contables: estimado, modificado, devengado y recaudado. Diseñado de tal forma que permita el procesamiento y generación de estados financieros mediante el uso de las tecnologías de la información; respaldar con la documentación original que compruebe y justifique los registros que se efectúen, el registro de las operaciones contables y presupuestarias.

6. Eventos posteriores al cierre.

No existieron eventos posteriores al cierre del periodo que se informa, que afecten económicamente y que no se conocían a la fecha de cierre.



7. Información Adicional.

a. Fuentes de Información:

- Sistema Integral de Información Financiera (SIIF).
- Sistema de Información de Planeación (SIPLAN).
- Ley de Ingresos vigente para el 2019.
- Presupuesto de Egresos de la Federación 2019.
- Presupuesto de Egresos del Estado de Zacatecas 2019.
- Ley General de Contabilidad Gubernamental vigente al 2019.
- Normas emitidas por el Consejo Nacional de Armonización Contable: Marco conceptual del Sistema de Contabilidad Gubernamental; Postulados. Básicos; Norma y Metodología para el registro de los momento contables de los ingresos y de los egresos; Clasificador por rubro de Ingresos, Clasificador por Objeto del Gasto; Clasificador por tipo de gasto, Plan de Cuentas.
- Estructura de los Estados Financieros Básicos y características de sus notas, Clasificador Funcional del Gasto; Lineamientos para medir los avances físicos y financieros.

b. Datos:

Comisión Estatal de la Defensa del Contribuyente, Calle 3 #109-D, Fraccionamiento Bulevares, Zacatecas. Teléfono: 01 (492) 156-95-49

8. Partes Relacionadas.

No existen partes relacionadas a la Administración Públicos Estatal que pudieran ejercer influencia significativa sobre la toma de decisiones financieras y operativas.

9. Responsabilidad sobre la presentación razonable de los Estados Financieros.

Cada Ente Público en cumplimiento a su responsabilidad sobre la presentación razonable de sus Estados Financieros, protesta decir verdad y firma al calce de sus Estados Financieros y sus Notas.

Bajo protesta de decir verdad declaramos que los Estados Financieros y sus Notas son razonablemente correctos y responsabilidad del emisor.

Elaboró.




L.C. JUAN HUGO MARTINEZ MARTINEZ
DIRECTOR ADMINISTRATIVO DE LA COMISIÓN ESTATAL DE LA
DEFENSA DEL CONTRIBUYENTE

Vo.Bo.



Vo. Bo.

Autorizó



LIC. EDUARDO FERNANDO NOYOLA NUÑEZ
COMISIONADO ESTATAL DE LA DEFENSA DEL CONTRIBUYENTE

COMISIÓN ESTATAL
DE LA DEFENSA
DEL CONTRIBUYENTE