

COMISIÓN ESTATAL
DE LA DEFENSA DEL
CONTRIBUYENTE
ESTADO DE ZACATECAS

II. Información Presupuestaria

INFORME FINANCIERO DEL 01 DE ENERO AL 31 DE MARZO 2024
COMISIÓN ESTATAL DE LA DEFENSA DEL CONTRIBUYENTE

**COMISIÓN ESTATAL
DE LA DEFENSA DEL
CONTRIBUYENTE
ESTADO DE ZACATECAS**

II.I. Información Presupuestaria Estado Analítico de Ingresos

INFORME FINANCIERO DEL 01 DE ENERO AL 31 DE MARZO
COMISIÓN ESTATAL DE LA DEFENSA DEL CONTRIBUYENTE

2024

Informe Financiero al Primer Trimestre 2024
Comisión Estatal de la Defensa del Contribuyente
Estado Analítico de Ingresos
Del 01 de enero al 31 de marzo de 2024

Rubro de Ingresos	Ingreso					Diferencia (6 = 5 - 1)
	Estimado	Ampliaciones y Reducciones	Modificado	Devengado	Recaudado	
	(1)	(2)	(3= 1 + 2)	(4)	(5)	
Impuestos	0	0	0	0	0	0
Cuotas y Aportaciones de Seguridad Social	0	0	0	0	0	0
Contribuciones de Mejoras	0	0	0	0	0	0
Derechos	0	0	0	0	0	0
Productos	0	63	63	63	63	63
Aprovechamientos	0	0	0	0	0	0
Ingresos por Ventas de Bienes, Prestación de Servicios y Otros Ingresos	0	0	0	0	0	0
Participaciones, Aportaciones, Convenios, Incentivos Derivados de la Colaboración Fiscal y Fondos Distintos de Aportaciones	0	0	0	0	0	0
Transferencias, Asignaciones, Subsidios y Subvenciones, y Pensiones y jubilaciones	1,280,338	0	1,280,338	746,893	746,893	-533,445
Ingresos Derivados de Financiamientos	0	0	0	0	0	0
Total	1,280,338	63	1,280,401	746,956	746,956	-533,382
				Ingresos excedentes¹		

Presupuestaria /1



COMISIÓN ESTATAL DE LA
DEFENSA DEL CONTRIBUYENTE

[Handwritten signature]
90

Informe Financiero al Primer Trimestre 2024
Comisión Estatal de la Defensa del Contribuyente
Estado Analítico de Ingresos
Del 01 de enero al 31 de marzo de 2024

Estado Analítico de Ingresos Por Fuente de Financiamiento	Ingreso					Diferencia (6 = 5 - 1)
	Estimado	Ampliaciones y Reducciones	Modificado	Devengado	Recaudado	
	(1)	(2)	(3= 1 + 2)	(4)	(5)	
Ingresos del Poder Ejecutivo Federal o Estatal y de los Municipios	0	63	63	63	63	63
Impuestos	0	0	0	0	0	0
Cuotas y Aportaciones de Seguridad Social	0	0	0	0	0	0
Contribuciones de Mejoras	0	0	0	0	0	0
Derechos	0	0	0	0	0	0
Productos ¹	0	63	63	63	63	63
Aprovechamientos ²	0	0	0	0	0	0
Participaciones, Aportaciones, Convenios, Incentivos Derivados de la Colaboración Fiscal y Fondos Distintos de Aportaciones.	0	0	0	0	0	0
Transferencias, Asignaciones, Subsidios y Subvenciones, y Pensiones y Jubilaciones.	0	0	0	0	0	0
Ingresos de los Entes Públicos de los Poderes Legislativo y Judicial, de los Órganos Autónomos y del Sector Paraestatal o Paramunicipal, así como de las Empresas Productivas del Estado	1,280,338	0	1,280,338	746,893	746,893	-533,445
Cuotas y Aportaciones de Seguridad Social	0	0	0	0	0	0
Productos ¹	0	0	0	0	0	0
Ingresos por Ventas de Bienes, Prestación de Servicios y Otros Ingresos ³	0	0	0	0	0	0
Transferencias, Asignaciones, Subsidios y Subvenciones, y Pensiones y Jubilaciones	1,280,338	0	1,280,338	746,893	746,893	-533,445
Ingresos Derivados de Financiamientos	0	0	0	0	0	0
Ingresos Derivados de Financiamientos	0	0	0	0	0	0
Total	1,280,338	63	1,280,401	746,956	746,956	-533,382
				Ingresos excedentes¹		

EAI Fuente de Financiamiento

Presupuestaria /2

¹ Incluye intereses que generan las cuentas bancarias de los entes públicos en productos.

² Incluye donativos en efectivo del Poder Ejecutivo, entre otros aprovechamientos.

³ Se refiere a los ingresos propios obtenidos por los Poderes Legislativos y Judicial, los Órganos Autónomos y las entidades de la administración pública paraestatal y paramunicipal, por sus actividades diversas no inherentes a su operación que generan recursos y que no sean ingresos por venta de bienes o prestación de servicios, tales como donativos en efectivo, entre otros.


**COMISIÓN ESTATAL
DE LA DEFENSA DEL
CONTRIBUYENTE**
ESTADO DE ZACATECAS

II.II. Información Presupuestaria
Estado Analítico del Ejercicio de
Presupuesto de Egresos

INFORME FINANCIERO DEL 01 DE ENERO AL 31 DE MARZO 2024
COMISIÓN ESTATAL DE LA DEFENSA DEL CONTRIBUYENTE

Informe Financiero al Primer Trimestre de 2024
Comisión Estatal de la Defensa del Contribuyente
Estado Analítico del Ejercicio del Presupuesto de Egresos
Clasificación por Objeto del Gasto (Capítulo)
Del 01 de enero al 31 de marzo de 2024


Concepto	Egresos					Subejercicio 6 = (3 - 4)
	Aprobado	Ampliaciones/ (Reducciones)	Modificado	Devengado	Pagado	
	1	2	3 = (1 + 2)	4	5	
1000 Servicios Personales	1,073,821	0	1,073,821	535,922	535,922	537,899
2000 Materiales y Suministros	53,387	0	53,387	20,657	20,657	32,730
3000 Servicios Generales	153,130	0	153,130	38,306	38,306	114,824
4000 Transferencias, Asignaciones, Subsidios y Otras Ayudas	0	0	0	0	0	0
5000 Bienes Muebles, Inmuebles e Intangibles	0	0	0	0	0	0
6000 Inversión Pública	0	0	0	0	0	0
7000 Inversiones Financieras y Otras Provisiones	0	0	0	0	0	0
8000 Participaciones y Aportaciones	0	0	0	0	0	0
9000 Deuda Pública	0	0	0	0	0	0
Total del Gasto	1,280,338	0	1,280,338	594,886	594,886	685,452



I EAOG COG Capitulo

Informe Financiero al Primer Trimestre de 2024
Comisión Estatal de la Defensa del Contribuyente
Estado Analítico del Ejercicio del Presupuesto de Egresos
Clasificación por Objeto del Gasto (Capítulo y Concepto)
Del 01 de enero al 31 de marzo de 2024

Concepto	Egresos					Subejercicio 6 = (3 - 4)
	Aprobado	Ampliaciones/ (Reducciones)	Modificado	Devengado	Pagado	
	1	2	3 = (1 + 2)	4	5	
Servicios Personales	1,073,821	0	1,073,821	535,922	535,922	537,899
Remuneraciones al Personal de Carácter Permanente	238,392	2,089	240,481	123,477	123,477	117,004
Remuneraciones al Personal de Carácter Transitorio	0	0	0	0	0	0
Remuneraciones Adicionales y Especiales	133,690	-68,074	65,616	60,595	60,595	5,021
Seguridad Social	325,477	50,367	375,844	150,490	150,490	225,354
Otras Prestaciones Sociales y Económicas	376,262	15,618	391,880	201,360	201,360	190,520
Previsiones	0	0	0	0	0	0
Pago de Estímulos a Servidores Públicos	0	0	0	0	0	0
Materiales y Suministros	53,387	0	53,387	20,657	20,657	32,730
Materiales de Administración, Emisión de Documentos y Artículos Oficiales	37,833	0	37,833	20,412	20,412	17,421
Alimentos y Utensilios	0	2,000	2,000	245	245	1,755
Materias Primas y Materiales de Producción y Comercialización	0	0	0	0	0	0
Materiales y Artículos de Construcción y de Reparación	0	0	0	0	0	0
Productos Químicos, Farmacéuticos y de Laboratorio	0	0	0	0	0	0
Combustibles, Lubricantes y Aditivos	3,000	-2,000	1,000	0	0	1,000
Vestuario, Blancos, Prendas de Protección y Artículos Deportivos	0	0	0	0	0	0
Materiales y Suministros Para Seguridad	0	0	0	0	0	0
Herramientas, Refacciones y Accesorios Menores	12,554	0	12,554	0	0	12,554
Servicios Generales	153,130	0	153,130	38,306	38,306	114,824
Servicios Básicos	68,365	-9,784	58,581	10,847	10,847	47,734
Servicios de Arrendamiento	17,080	0	17,080	10,259	10,259	6,821
Servicios Profesionales, Científicos, Técnicos y Otros Servicios	0	9,784	9,784	2,760	2,760	7,024
Servicios Financieros, Bancarios y Comerciales	2,652	0	2,652	860	860	1,792
Servicios de Instalación, Reparación, Mantenimiento y Conservación	21,460	0	21,460	1,392	1,392	20,068
Servicios de Comunicación Social y Publicidad.	5,200	0	5,200	0	0	5,200
Servicios de Traslado y Viáticos	4,230	0	4,230	0	0	4,230
Servicios Oficiales	0	0	0	0	0	0
Otros Servicios Generales	34,143	0	34,143	12,188	12,188	21,955
Total del Gasto hoja 1 de 3	1,280,338	0	1,280,338	594,886	594,886	685,452



Informe Financiero al Primer Trimestre de 2024
Comisión Estatal de la Defensa del Contribuyente
Estado Analítico del Ejercicio del Presupuesto de Egresos
Clasificación por Objeto del Gasto (Capítulo y Concepto)
Del 01 de enero al 31 de marzo de 2024

COMISIÓN ESTATAL
DE LA DEFENSA DEL
CONTRIBUYENTE
ESTADO DE QUATEPEC

Concepto	Egresos					Subejercicio
	Aprobado	Ampliaciones/ (Reducciones)	Modificado	Devengado	Pagado	
	1	2	3 = (1 + 2)	4	5	6 = (3 - 4)
Transferencias, Asignaciones, Subsidios y Otras Ayudas	0	0	0	0	0	0
Transferencias Internas y Asignaciones al Sector Público	0	0	0	0	0	0
Transferencias al Resto del Sector Público	0	0	0	0	0	0
Subsidios y Subvenciones	0	0	0	0	0	0
Ayudas Sociales	0	0	0	0	0	0
Pensiones y Jubilaciones	0	0	0	0	0	0
Transferencias a Fideicomisos, Mandatos y Otros Análogos	0	0	0	0	0	0
Transferencias a la Seguridad Social	0	0	0	0	0	0
Donativos	0	0	0	0	0	0
Transferencias al Exterior	0	0	0	0	0	0
Bienes Muebles, Inmuebles e Intangibles	0	0	0	0	0	0
Mobiliario y Equipo de Administración	0	0	0	0	0	0
Mobiliario y Equipo Educativo y Recreativo	0	0	0	0	0	0
Equipo e Instrumental Médico y de Laboratorio	0	0	0	0	0	0
Vehículos y Equipo de Transporte	0	0	0	0	0	0
Equipo de Defensa y Seguridad	0	0	0	0	0	0
Maquinaria, Otros Equipos y Herramientas	0	0	0	0	0	0
Activos Biológicos	0	0	0	0	0	0
Bienes Inmuebles	0	0	0	0	0	0
Activos Intangibles	0	0	0	0	0	0
Inversión Pública	0	0	0	0	0	0
Obra Pública en Bienes de Dominio Público	0	0	0	0	0	0
Obra Pública en Bienes Propios	0	0	0	0	0	0
Proyectos Productivos y Acciones de Fomento	0	0	0	0	0	0
Total del Gasto hoja 2 de 3	0	0	0	0	0	0



[Handwritten signature] 60

Informe Financiero al Primer Trimestre de 2024
Comisión Estatal de la Defensa del Contribuyente
Estado Analítico del Ejercicio del Presupuesto de Egresos
Clasificación por Objeto del Gasto (Capítulo y Concepto)
Del 01 de enero al 31 de marzo de 2024

Concepto	Egresos					Subejercicio 6 = (3 - 4)
	Aprobado	Ampliaciones/ (Reducciones)	Modificado	Devengado	Pagado	
	1	2	3 = (1 + 2)	4	5	
Inversiones Financieras y Otras Provisiones	0	0	0	0	0	0
Inversiones Para el Fomento de Actividades Productivas	0	0	0	0	0	0
Acciones y Participaciones de Capital	0	0	0	0	0	0
Compra de Títulos y Valores	0	0	0	0	0	0
Concesión de Préstamos	0	0	0	0	0	0
Inversiones en Fideicomisos, Mandatos y Otros Análogos	0	0	0	0	0	0
Otras Inversiones Financieras	0	0	0	0	0	0
Provisiones para Contingencias y Otras Erogaciones Especiales	0	0	0	0	0	0
Participaciones y Aportaciones	0	0	0	0	0	0
Participaciones	0	0	0	0	0	0
Aportaciones	0	0	0	0	0	0
Convenios	0	0	0	0	0	0
Deuda Pública	0	0	0	0	0	0
Amortización de la Deuda Pública	0	0	0	0	0	0
Intereses de la Deuda Pública	0	0	0	0	0	0
Comisiones de la Deuda Pública	0	0	0	0	0	0
Gastos de la Deuda Pública	0	0	0	0	0	0
Costo por Coberturas	0	0	0	0	0	0
Apoyos Financieros	0	0	0	0	0	0
Adeudos de Ejercicios Fiscales Anteriores (Adefas)	0	0	0	0	0	0
Total del Gasto hoja 3 de 3	0	0	0	0	0	0
Total del Gasto Clasificación por Objeto del Gasto	1,280,338	0	1,280,338	594,886	594,886	685,452



Informe Financiero al Primer Trimestre de 2024
Comisión Estatal de la Defensa del Contribuyente
Estado Analítico del Ejercicio del Presupuesto de Egresos
Clasificación Económica (por Tipo de Gasto)
Del 01 de enero al 31 de marzo de 2024

Concepto	Egresos					Subejercicio 6 = (3 - 4)
	Aprobado	Ampliaciones/ (Reducciones)	Modificado	Devengado	Pagado	
	1	2	3 = (1 + 2)	4	5	
Gasto Corriente	1,280,338	0	1,280,338	594,886	594,886	685,452
Gasto de Capital	0	0	0	0	0	0
Amortización de la Deuda y Disminución de Pasivos	0	0	0	0	0	0
Pensiones y Jubilaciones	0	0	0	0	0	0
Participaciones	0	0	0	0	0	0
Total del Gasto	1,280,338	0	1,280,338	594,886	594,886	685,452



COMISIÓN ESTATAL DE LA
DEFENSA DEL CONTRIBUYENTE


Clasificación Económica (por Tipo de Gasto)

Informe Financiero al Primer Trimestre de 2024
Comisión Estatal de la Defensa del Contribuyente
Estado Analítico del Ejercicio del Presupuesto de Egresos

Clasificación Administrativa

Del 01 de enero al 31 de marzo de 2024

Concepto	Egresos					Subejercicio
	Aprobado	Ampliaciones/ (Reducciones)	Modificado	Devengado	Pagado	
	1	2	3 = (1 + 2)	4	5	6 = (3 - 4)
Unidad Administrativa 1	1,280,338	0	1,280,338	594,886	594,886	685,452
Unidad Administrativa 2	0	0	0	0	0	0
Unidad Administrativa 3	0	0	0	0	0	0
Unidad Administrativa 4	0	0	0	0	0	0
Unidad Administrativa 5	0	0	0	0	0	0
Unidad Administrativa 6	0	0	0	0	0	0
Unidad Administrativa 7	0	0	0	0	0	0
Unidad Administrativa 8	0	0	0	0	0	0
Unidad Administrativa 9	0	0	0	0	0	0
Unidad Administrativa 10	0	0	0	0	0	0
Total del Gasto	1,280,338	0	1,280,338	594,886	594,886	685,452



[Handwritten signature]
68

Informe Financiero al Primer Trimestre de 2024
Comisión Estatal de la Defensa del Contribuyente
Estado Analítico del Ejercicio del Presupuesto de Egresos

Clasificación Administrativa

Del 01 de enero al 31 de marzo de 2024

Concepto	Egresos					Subejercicio
	Aprobado	Ampliaciones/ (Reducciones)	Modificado	Devengado	Pagado	
	1	2	3 = (1 + 2)	4	5	6 = (3 - 4)
Poder Ejecutivo	1,280,338	0	1,280,338	594,886	594,886	685,452
<i>Administración Pública Centralizada</i>	0	0	0	0	0	0
<i>Administración Pública Descentralizada</i>	1,280,338	0	1,280,338	594,886	594,886	685,452
Poder Legislativo	0	0	0	0	0	0
Poder Judicial	0	0	0	0	0	0
Organos Autónomos	0	0	0	0	0	0
Municipios	0	0	0	0	0	0
Total del Gasto	1,280,338	0	1,280,338	594,886	594,886	685,452



COMISION ESTATAL DE LA
DEFENSA DEL CONTRIBUYENTE

[Handwritten signature]

Informe Financiero al Primer Trimestre de 2024
Comisión Estatal de la Defensa del Contribuyente
Estado Analítico del Ejercicio del Presupuesto de Egresos
Clasificación Administrativa
Del 01 de enero al 31 de marzo de 2024

Concepto	Egresos					Subejercicio 6 = (3 - 4)
	Aprobado	Ampliaciones/ (Reducciones)	Modificado	Devengado	Pagado	
	1	2	3 = (1 + 2)	4	5	
Entidades Paraestatales y Fideicomisos No Empresariales y No Financieros	1,280,338	0	1,280,338	594,886	594,886	685,452
Instituciones Públicas de la Seguridad Social	0	0	0	0	0	0
Entidades Paraestatales Empresariales No Financieras con Participación Estatal Mayoritaria	0	0	0	0	0	0
Fideicomisos Empresariales No Financieros con Participación Estatal Mayoritaria	0	0	0	0	0	0
Entidades Paraestatales Empresariales Financieras Monetarias con Participación Estatal Mayoritaria	0	0	0	0	0	0
Entidades Paraestatales Empresariales Financieras No Monetarias con Participación Estatal Mayoritaria	0	0	0	0	0	0
Fideicomisos Financieros Públicos con Participación Estatal Mayoritaria	0	0	0	0	0	0
Total del Gasto	1,280,338	0	1,280,338	594,886	594,886	685,452



COMISIÓN ESTATAL DE LA
DEFENSA DEL CONTRIBUYENTE

Clasificación Administrativa (Sector Paraestatal)

EAAS/ 1


Informe Financiero al Primer Trimestre de 2024
Comisión Estatal de la Defensa del Contribuyente
Estado Analítico del Ejercicio del Presupuesto de Egresos
Clasificación Funcional (Finalidad y Función)
Del 01 de enero al 31 de marzo de 2024

Concepto	Egresos					Subejercicio 6 = (3 - 4)
	Aprobado	Ampliaciones/ (Reducciones)	Modificado	Devengado	Pagado	
	1	2	3 = (1 + 2)	4	5	
Gobierno	1,280,338	0	1,280,338	594,886	594,886	685,452
Legislación	0	0	0	0	0	0
Justicia	0	0	0	0	0	0
Coordinación de la Política de Gobierno	1,280,338	0	1,280,338	594,886	594,886	685,452
Relaciones Exteriores	0	0	0	0	0	0
Asuntos Financieros y Hacendarios	0	0	0	0	0	0
Seguridad Nacional	0	0	0	0	0	0
Asuntos de Orden Público y de Seguridad Interior	0	0	0	0	0	0
Otros Servicios Generales	0	0	0	0	0	0
Desarrollo Social	0	0	0	0	0	0
Protección Ambiental	0	0	0	0	0	0
Vivienda y Servicios a la Comunidad	0	0	0	0	0	0
Salud	0	0	0	0	0	0
Recreación, Cultura y Otras Manifestaciones Sociales	0	0	0	0	0	0
Educación	0	0	0	0	0	0
Protección Social	0	0	0	0	0	0
Otros Asuntos Sociales	0	0	0	0	0	0
Desarrollo Económico	0	0	0	0	0	0
Asuntos Económicos, Comerciales y Laborales en General	0	0	0	0	0	0
Agropecuaria, Silvicultura, Pesca y Caza	0	0	0	0	0	0
Combustibles y Energía	0	0	0	0	0	0
Minería, Manufacturas y Construcción	0	0	0	0	0	0
Transporte	0	0	0	0	0	0
Comunicaciones	0	0	0	0	0	0
Turismo	0	0	0	0	0	0
Ciencia, Tecnología e Innovación	0	0	0	0	0	0
Otras Industrias y Otros Asuntos Económicos	0	0	0	0	0	0
Otras no Clasificadas en Funciones Anteriores	0	0	0	0	0	0
Transacciones de la Deuda Publica / Costo Financiero de la Deuda	0	0	0	0	0	0
Transferencias, Participaciones y Aportaciones entre Diferentes Niveles y Ordenes	0	0	0	0	0	0
Saneamiento del Sistema Financiero	0	0	0	0	0	0
Adeudos de Ejercicios Fiscales Anteriores	0	0	0	0	0	0
Total del Gasto	1,280,338	0	1,280,338	594,886	594,886	685,452

Informe Financiero al Primer Trimestre de 2024
Comisión Estatal de la Defensa del Contribuyente
Estado Analítico del Ejercicio del Presupuesto de Egresos
Clasificación por Fuente de Financiamiento
Del 01 de enero al 31 de marzo de 2024

COMISIÓN ESTATAL
DE LA DEFENSA DEL
CONTRIBUYENTE
ESTADO DE QUERÉTARO

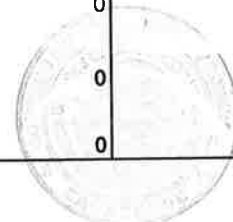
Concepto	Egresos					Subejercicio
	Aprobado	Ampliaciones/ (Reducciones)	Modificado	Devengado	Pagado	
	1	2	3 = (1 + 2)	4	5	6 = (3 - 4)
1. No Etiquetado						
11 Recursos Fiscales	0	0	0	0	0	0
12 Financiamientos Internos	0	0	0	0	0	0
13 Financiamientos Externos	0	0	0	0	0	0
14 Recursos Propios	0	0	0	0	0	0
15 Recursos Federales	1,073,821	0	1,073,821	535,922	535,922	537,899
16 Recursos Estatales	206,517	0	206,517	58,963	58,963	147,554
17 Otros recursos de Libre Disposición	0	0	0	0	0	0
2. Etiquetado						
25 Recursos Federales	0	0	0	0	0	0
26 Recursos Estatales						
27 Otros Recursos de Transferencias Federales Etiquetadas	0	0	0	0	0	0
Total del Gasto	1,280,338	0	1,280,338	594,886	594,886	685,452



Informe Financiero al Primer Trimestre de 2024
Comisión Estatal de la Defensa del Contribuyente
Endeudamiento Neto
Del 01 de enero al 31 de marzo de 2024

Identificación de Crédito o Instrumento	Contratación / Colocación	Amortización	Endeudamiento Neto
	A	B	C = A - B
Créditos Bancarios			
Crédito No.	0	0	0
Crédito No.	0	0	0
Crédito No.	0	0	0
Crédito No.	0	0	0
Crédito No.	0	0	0
Crédito No.	0	0	0
Crédito No.	0	0	0
Total Créditos Bancarios	0	0	0
Otros Instrumentos de Deuda			
Tipo de Instrumento	0	0	0
Tipo de Instrumento	0	0	0
Tipo de Instrumento	0	0	0
Tipo de Instrumento	0	0	0
Tipo de Instrumento	0	0	0
Tipo de Instrumento	0	0	0
Tipo de Instrumento	0	0	0
Total Otros Instrumentos de Deuda	0	0	0
TOTAL	0	0	0

NO APLICA




[Handwritten signature]

Informe Financiero al Primer Trimestre de 2024
Comisión Estatal de la Defensa del Contribuyente

Intereses de la Deuda

Del 01 de enero al 31 de marzo de 2024

Identificación de Crédito o Instrumento	Devengado	Pagado
Créditos Bancarios		
Crédito No.	0	0
Crédito No.	0	0
Crédito No.	0	0
Crédito No.	0	0
Crédito No.	0	0
Crédito No.	0	0
Crédito No.	0	0
NO APLICA	0	0
Total de Intereses de Créditos Bancarios	0	0
Otros Instrumentos de Deuda		
Tipo de Instrumento	0	0
Tipo de Instrumento	0	0
Tipo de Instrumento	0	0
Tipo de Instrumento	0	0
Tipo de Instrumento	0	0
Tipo de Instrumento	0	0
Tipo de Instrumento	0	0
	0	0
Total de Intereses de Otros Instrumentos de Deuda	0	0
TOTAL	0	0

[Handwritten signature]