

INFORME TRIMESTRAL




COMISIÓN ESTATAL DE LA DEFENSA DEL

CONTRIBUYENTE

Trabajemos Unidos

COMISIÓN ESTATAL DE LA DEFENSA DEL CONTRIBUYENTE



COMISIÓN ESTATAL DE LA DEFENSA DEL

CONTRIBUYENTE

Trabajemos Unidos

I. Información Contable

COMISIÓN ESTATAL DE LA DEFENSA DEL CONTRIBUYENTE

INFORME TRIMESTRAL

2020



Informe Financiero al Primer Trimestre de 2020
Ente Público: Comisión Estatal de la Defensa del Contribuyente
Estado de Situación Financiera
Al 31 de marzo de 2020 y al 31 de diciembre de 2019
(Pesos)

CONCEPTO	Año		CONCEPTO	Año	
	2020	2019		2020	2019
ACTIVO			PASIVO		
Activo Circulante			Activo Circulante		
Efectivo y Equivalentes	355,506	160,332	Cuentas por Pagar a Corto Plazo	47,387	228,496
Derechos a Recibir Efectivo o Equivalentes	7,199	68,167	Documentos por Pagar a Corto Plazo	0	0
Derechos a Recibir Bienes o Servicios	0	0	Porción a Corto Plazo de la Deuda Pública a Largo Plazo	0	0
Inventarios	0	0	Títulos y Valores a Corto Plazo	0	0
Almacenes	0	0	Pasivos Diferidos a Corto Plazo	0	0
Estimación por Pérdida o Deterioro de Activos Circulantes	0	0	Fondos y Bienes de Terceros en Garantía y/o Administración a Corto Plazo	0	0
Otros Activos Circulantes	0	0	Provisiones a Corto Plazo	0	0
Total de Activos Circulantes	362,705	228,499	Otros Pasivos a Corto Plazo	2	2
			Total de Pasivos Circulantes	47,389	228,498
Activo No Circulante			Activo No Circulante		
Inversiones Financieras a Largo Plazo	0	0	Cuentas por Pagar a Largo Plazo	0	0
Derechos a Recibir Efectivo o Equivalentes a Largo Plazo	0	0	Documentos por Pagar a Largo Plazo	0	0
Bienes Inmuebles, Infraestructura y Construcciones en Proceso	0	0	Deuda Pública a Largo Plazo	0	0
Bienes Muebles	592,682	592,682	Pasivos Diferidos a Largo Plazo	0	0
Activos Intangibles	0	0	Fondos y Bienes de Terceros en Garantía y/o Administración a Largo Plazo	0	0
Depreciación, Deterioro y Amortización Acumulada de Bienes	-159,921	-126,468	Provisiones a Largo Plazo	0	0
Activos Diferidos	0	0	Total de Pasivos No Circulantes	0	0
Estimación por Pérdida o Deterioro de Activos no Circulantes	0	0	Total del Pasivo	47,389	228,498
Otros Activos no Circulantes	0	0			
Total de Activos No Circulantes	432,761	466,214	HACIENDA PÚBLICA/ PATRIMONIO		
Total del Activo	795,467	694,712	Hacienda Pública/Patrimonio Contribuido	0	0
			Aportaciones	0	0
			Donaciones de Capital	0	0
			Actualización de la Hacienda Pública / Patrimonio	0	0
			Hacienda Pública/Patrimonio Generado	748,077	466,214
			Resultados del Ejercicio (Ahorro / Desahorro)	281,863	-33,785
			Resultados de Ejercicios Anteriores	466,214	499,999
			Revalúos	0	0
			Reservas	0	0
			Rectificaciones de Resultados de Ejercicios Anteriores	0	0
			Exceso o Insuficiencia en la Actualización de la Hacienda Pública/Patrimonio	0	0
			Resultado por Posición Monetaria	0	0
			Resultado por Tenencia de Activos no Monetarios	0	0
			Total Hacienda Pública/ Patrimonio	748,077	466,214
			Total del Pasivo y Hacienda Pública / Patrimonio	795,467	694,712



Bajo protesta de decir verdad declaramos que los Estados Financieros y sus Notas son razonablemente correctos y responsabilidad del emisor.

Elaboró
L.C. JUAN HUGO MARTINEZ MARTINEZ
DIRECTOR ADMINISTRATIVO DE LA COMISIÓN ESTATAL DE LA DEFENSA DEL CONTRIBUYENTE

COMISIÓN ESTATAL DE LA DEFENSA DEL CONTRIBUYENTE

Vo. Bo.

Vo. Bo.

Atestada
L.C. FERRARI FERNANDO NOYOLA NUÑEZ
CONSEJERO ESTATAL DE LA DEFENSA DEL CONTRIBUYENTE

Informe Financiero al Primer Trimestre de 2020
Ente Público: Comisión Estatal de la Defensa del Contribuyente
Estado de Actividades
Del 1 de enero al 31 de marzo de 2020 y del 1 de enero al 31 de diciembre de 2019
(Pesos)

Concepto	2020	2019	Concepto	2020	2019
INGRESOS Y OTROS BENEFICIOS			GASTOS Y OTRAS PÉRDIDAS		
Ingresos de la Gestión	0	0	Gastos de Funcionamiento	1,304,023	5,701,340
Impuestos	0	0	Servicios Personales	1,057,551	3,929,264
Cuotas y Aportaciones de Seguridad Social	0	0	Materiales y Suministros	45,462	730,363
Contribuciones de Mejoras	0	0	Servicios Generales	201,011	1,041,714
Derechos	0	0	Transferencias, Asignaciones, Subsidios y Otras Ayudas	0	124,382
Productos	0	0	Transferencias Internas y Asignaciones al Sector Público	0	124,382
Aprovechamientos	0	0	Transferencias al Resto del Sector Público	0	0
Ingresos por Venta de Bienes y Prestación de Servicios	0	0	Subsidios y Subvenciones	0	0
* Ingresos no Comprendidos en las Fracciones de la Ley de Ingresos	0	0	Ayudas Sociales	0	0
Causados en Ejercicios Fiscales Anteriores Pendientes de Liquidación o Pago	0	0	Pensiones y Jubilaciones	0	0
			Transferencias a Fideicomisos, Mandatos y Contratos Análogos	0	0
Participaciones, Aportaciones, Convenios, Incentivos Derivados de la Colaboración Fiscal, Fondos Distintos de Aportaciones, Transferencias, Asignaciones, Subsidios y Subvenciones, y Pensiones y Jubilaciones.	1,618,958	5,918,292	Transferencias a la Seguridad Social	0	0
			Donativos	0	0
Participaciones y Aportaciones, Convenios, Incentivos Derivados de la Colaboración Fiscal, Fondos Distintos de Aportaciones	0	0	Transferencias al Exterior	0	0
Transferencia, Asignaciones, Subsidios y Subvenciones, y Pensiones y Jubilaciones	1,618,958	5,918,292	Participaciones y Aportaciones	0	0
Otros Ingresos y Beneficios			Aportaciones	0	0
Ingresos Financieros	381	113	Convenios	0	0
Incremento por Variación de Inventarios	98	113	Intereses, Comisiones y Otros Gastos de la Deuda Pública	0	0
Disminución del Exceso de Est. por Pérdida o Det. u Obsol.	0	0	Intereses de la Deuda Pública	0	0
Disminución del Exceso de Provisiones	0	0	Comisiones de la Deuda Pública	0	0
Otros Ingresos y Beneficios Varios	233	0	Gastos de la Deuda Pública	0	0
			Costo por Coberturas	0	0
Total de Ingresos y Otros Beneficios	1,619,339	5,918,405	Apoyos Financieros	0	0
			Otros Gastos y Pérdidas Extraordinarias	33,452	126,468
			Estimaciones, Depreciaciones, Deterioros, Obsol. y Amortiz.	33,452	126,468
			Provisiones	0	0
			Disminución de Inventarios	0	0
			Aumento por Insuficiencia de Est. por Pérdida o Det. y Obsol.	0	0
			Aumento por Insuficiencia de Provisiones	0	0
			Otros Gastos	0	0
			Inversión Pública	0	0
			Inversión Pública no Capitalizable	0	0
			Gastos y Otras Pérdidas	1,337,475	5,952,197
			Reservas del Ejercicio (Ahorro/Desahorro)	281,863	-33,785

NOTA: * Para fines informativos se mantiene en el 2018, Rubro derogado DOF 27-09-2018, obligatorio a partir del ejercicio 2019.



Elaboró:

LIC. JUAN HUGO MARTÍNEZ MARTÍNEZ
DIRECTOR ADMINISTRATIVO DE LA COMISIÓN ESTATAL DE LA DEFENSA DEL CONTRIBUYENTE

Vo. Bo.
COMISIÓN ESTATAL DE LA DEFENSA DEL CONTRIBUYENTE

Autorevisó:

LIC. EDUARDO FERNANDO NOYOLA NUÑEZ
COMISIONADO ESTATAL DE LA DEFENSA DEL CONTRIBUYENTE

Concepto	Hacienda Pública/ Patrimonio Contribuido	Hacienda Pública/ Patrimonio Generado en Ejercicios Anteriores	Hacienda Pública/ Patrimonio Generado del Ejercicio	Exceso o Insuficiencia en la Actualización de la Hacienda Pública/ Patrimonio	TOTAL
Hacienda Pública/ Patrimonio Contribuido Neto 2019	0	0	0	0	0
Aportaciones	0	0	0	0	0
Donaciones de Capital	0	0	0	0	0
Actualización de la Hacienda Pública/ Patrimonio	0	0	0	0	0
Hacienda Pública/ Patrimonio Generado Neto 2019	0	499,999	-337,785	466,214	466,214
Resultados del Ejercicio (Ahorro/Desahorro)	0	0	-337,785	-33,785	-33,785
Resultados de Ejercicios Anteriores	0	499,999	0	499,999	499,999
Revalúos	0	0	0	0	0
Reservas	0	0	0	0	0
Rectificaciones de Resultados de Ejercicios Anteriores	0	0	0	0	0
Exceso o Insuficiencia en la Actualización de la Hacienda Pública/ Patrimonio Neto 2019	0	0	0	0	0
Resultados por Posición Monetaria	0	0	0	0	0
Resultados por Tenencia de Activos no Monetarios	0	0	0	0	0
Hacienda Pública/ Patrimonio Neto Final de 2019	0	499,999	-337,785	466,214	466,214
Cambios en la Hacienda Pública/ Patrimonio Contribuido Neto de 2020	0	0	0	0	0
Aportaciones	0	0	0	0	0
Donaciones de Capital	0	0	0	0	0
Actualización de la Hacienda Pública/ Patrimonio	0	0	0	0	0
Variaciones de la Hacienda Pública/ Patrimonio Generado Neto del Ejercicio 2020	0	0	281,863	281,863	281,863
Resultados del Ejercicio (Ahorro/Desahorro)	0	0	281,863	281,863	281,863
Resultados de Ejercicios Anteriores	0	0	0	0	0
Revalúos	0	0	0	0	0
Reservas	0	0	0	0	0
Rectificaciones de Resultados de Ejercicios Anteriores	0	0	0	0	0
Cambios en el Exceso o Insuficiencia en la Actualización de la Hacienda Pública/ Patrimonio Neto de 2020	0	0	0	0	0
Resultados por Posición Monetaria	0	0	0	0	0
Resultados por Tenencia de Activos no Monetarios	0	0	0	0	0
Hacienda Pública/ Patrimonio Neto Final de 2020	0	499,999	248,078	748,077	748,077

Bajo protesta de decir verdad declaramos que los Estados Financieros y sus Notas son razonablemente correctos y responsabilidad del Emisor.

Elaboró:

JUAN HUGO MARTINEZ MARTINEZ
 DIRECTOR ADMINISTRATIVO DE LA COMISIÓN ESTATAL DE

Vo. Bo

Aprobó:

LIC. EDUARDO FERNANDEZ MOTOLA NUÑEZ
 COMISIONADO ESTATAL DE LA DEFENSA DEL CONTRIBUYENTE



Informe Financiero al Primer Trimestre de 2020
Ente Público: Comisión Estatal de la Defensa del Contribuyente
Estado de Cambios en la Situación Financiera
Del 1 de enero al 31 de marzo de 2020
(Pesos)

Concepto	Origen	Aplicación	Concepto	Origen	Aplicación
ACTIVO	94,420	195,174	PASIVO	0	181,149
Activo Circulante	60,968	195,174	Pasivo Circulante	0	181,149
Efectivo y Equivalentes	0	195,174	Cuentas por Pagar a Corto Plazo	0	181,149
Derechos a Recibir Efectivo o Equivalentes	60,968	0	Documentos por Pagar a Corto Plazo	0	0
Derechos a Recibir Bienes o Servicios	0	0	Porción a Corto Plazo de la Deuda Pública a Largo Plazo	0	0
Inventarios	0	0	Títulos y Valores a Corto Plazo	0	0
Almacenes	0	0	Pasivos Diferidos a Corto Plazo	0	0
Estimación por Pérdida o Deterioro de Activos Circulantes	0	0	Fondos y Bienes de Terceros en Garantía y/o Administración a Corto Plazo	0	0
Otros Activos Circulantes	0	0	Provisiones a Corto Plazo	0	0
			Otros Pasivos a Corto Plazo	0	0
Activo No Circulante	33,452	0	Pasivo No Circulante	0	0
Inversiones Financieras a Largo Plazo	0	0	Cuentas por Pagar a Largo Plazo	0	0
Derechos a Recibir Efectivo o Equivalentes a Largo Plazo	0	0	Documentos por Pagar a Largo Plazo	0	0
Bienes Inmuebles, Infraestructura y Construcciones en Proceso	0	0	Deuda Pública a Largo Plazo	0	0
Bienes Muebles	0	0	Pasivos Diferidos a Largo Plazo	0	0
Activos Intangibles	0	0	Fondos y Bienes de Terceros en Garantía y/o en Administración a Largo Plazo	0	0
Depreciación, Deterioro y Amortización Acumulada de Bienes	33,452	0	Provisiones a Largo Plazo	0	0
Activos Diferidos	0	0			
Estimación por Pérdida o Deterioro de Activos no Circulantes	0	0	HACIENDA PÚBLICA/ PATRIMONIO	0	748,077
Otros Activos no Circulantes	0	0	Hacienda Pública/Patrimonio Contribuido	0	0
			Aportaciones	0	0
			Donaciones de Capital	0	0
			Actualización de la Hacienda Pública / Patrimonio	0	0
			Hacienda Pública/Patrimonio Generado	0	748,077
			Resultados del Ejercicio (Ahorro / Desahorro)	0	281,863
			Resultados de Ejercicios Anteriores	0	466,214
			Revalúos	0	0
			Reservas	0	0
			Rectificaciones de Resultados de Ejercicios Anteriores	0	0
			Exceso o Insuficiencia en la Actualización de la Hacienda Pública/Patrimonio	0	0
			Trado por Posición Monetaria	0	0
			Trado por Tenencia de Activos no Monetarios	0	0

Bajo protesta de decir verdad declaramos que los Estados Financieros y sus Notas son razonablemente correctos y responsabilidad del emisor.



Elaboró
L.C. JUAN HUGO MARTINEZ MARTINEZ
DIRECTOR ADMINISTRATIVO DE LA COMISIÓN ESTATAL DE LA DEFENSA DEL CONTRIBUYENTE

Vo. Bo.
COMISION ESTATAL DE LA DEFENSA DEL CONTRIBUYENTE
Vo. Bo.

Autorizó
L.C. SOLUARDO FERNANDO NOYOLA NUÑEZ
COMISIONADO ESTATAL DE LA DEFENSA DEL CONTRIBUYENTE

Informe Financiero al Primer Trimestre de 2020
Ente Público: Comisión Estatal de la Defensa del Contribuyente
Estado de Flujos de Efectivo
Del 1 de enero al 31 de marzo de 2020 y del 1 de enero al 31 de diciembre de 2019
(Pesos)

Concepto	2020	2019	Concepto	2020	2019
Flujos de Efectivo de las Actividades de Operación					
Origen	1,619,339	5,918,405	Origen	33,452	126,468
Impuestos	0	0	Bienes Inmuebles, Infraestructura y Construcciones en Proceso	0	0
Cuotas y Aportaciones de Seguridad Social	0	0	Bienes Muebles	0	0
Contribuciones de mejoras	0	0	Otros Orígenes de Inversión	33,452	126,468
Derechos	0	0			
Productos	0	0	Aplicación	0	92,683
Aprovechamientos	0	0	Bienes Inmuebles, Infraestructura y Construcciones en Proceso	0	0
Ingresos por Venta de Bienes y Prestación de Servicios	0	0	Bienes Muebles	0	92,683
* Ingresos no Comprendidos en las Fracciones de la Ley de Ingresos Causados en Ejercicios Fiscales Anteriores Pendientes de Liquidación o Pago Participaciones y Aportaciones, Convenios, Incentivos Derivados de la Colaboración Fiscal, Fondos Distintos de Aportaciones	0	0	Otras Aplicaciones de Inversión	0	0
Transferencia, Asignaciones, Subsidios y Subvenciones, y Pensiones y Jubilaciones	1,618,958	5,918,292	Flujos Netos de Efectivo por Actividades de Inversión	33,452	33,785
Otros Orígenes de Operación	381	113			
Aplicación	1,337,475	5,952,191	Flujo de Efectivo de las Actividades de Financiamiento	80,332	76,419
Servicios Personales	1,057,551	3,929,264	Origen	0	0
Materiales y Suministros	45,462	730,363	Endeudamiento Neto	0	0
Servicios Generales	201,011	1,041,714	Interno	0	0
			Externo	0	0
Transferencias Internas y Asignaciones al Sector Público	0	124,382	Otros Orígenes de Financiamiento	80,332	76,419
Transferencias al resto del Sector Público	0	0			
Subsidios y Subvenciones	0	0	Aplicación	200,473	68,167
Ayudas Sociales	0	0	Servicios de la Deuda	0	0
Pensiones y Jubilaciones	0	0	Interno	0	0
Transferencias a Fideicomisos, Mandatos y Contratos Análogos	0	0	Externo	0	0
Transferencias a la Seguridad Social	0	0	Otras Aplicaciones de Financiamiento	200,473	68,167
Donativos	0	0			
Transferencias al Exterior	0	0	Flujos netos de Efectivo por Actividades de Financiamiento	-120,142	8,252
Participaciones	0	0			
Aportaciones	0	0	Incremento/Disminución Neta en el Efectivo y Equivalentes al Efectivo	195,174	8,252
Convenios	0	0			
Otras Aplicaciones de Operación	33,452	126,468			
Flujos Netos de Efectivo por Actividades de Operación	281,863	8,252	Efectivo y Equivalente al Efectivo al Inicio del Ejercicio	160,332	152,078
			Efectivo y Equivalente al Efectivo al Final del Ejercicio	355,506	160,332

Bajo protesta de decir verdad declaramos que los Estados Financieros y sus Notas son razonablemente correctos y responsabilidad del emisor.
 NOTA: * Para fines informativos se mantiene en el 2018, Rubro derogado DOF 27-09-2018, obligatorio a partir del ejercicio 2019.

Elaboró
 LIC. JUAN HUGO MARTINEZ MARTINEZ
 DIRECTOR ADMINISTRATIVO DE LA COMISIÓN ESTATAL DE LA DEFENSA DEL CONTRIBUYENTE


Vo Bo
 COMISIÓN ESTATAL DE LA DEFENSA DEL CONTRIBUYENTE
 Vo Bo

Elaboró
 LIC. EDUARDO FERRANDO NOYOLA NUÑEZ
 COMISIONADO ESTATAL DE LA DEFENSA DEL CONTRIBUYENTE

Informe Financiero al Primer Trimestre de 2020
Ente Público: Comisión Estatal de la Defensa del Contribuyente
Estado Analítico del Activo
Del 1 de enero al 31 de marzo de 2020
(Pesos)

Concepto	Saldo Inicial 1	Cargos del Periodo 2	Abonos del Periodo 3	Saldo Final 4 = (1+2-3)	Variación del Periodo (4-1)
ACTIVO	714,077	3,597,147	3,515,757	795,467	81,390
Activo Circulante	247,863	3,597,147	3,482,304	362,705	114,842
Efectivo y Equivalentes	160,332	1,795,577	1,600,402	355,506	195,174
Derechos a Recibir Efectivo o Equivalentes	87,531	1,801,570	1,881,902	7,199	-80,332
Derechos a Recibir Bienes o Servicios	0	0	0	0	0
Inventarios	0	0	0	0	0
Almacenes	0	0	0	0	0
Estimación por Pérdida o Deterioro de Activos Circulantes	0	0	0	0	0
Otros Activos Circulantes	0	0	0	0	0
Activo No Circulante	466,214	0	33,452	432,761	-33,452
Inversiones Financieras a Largo Plazo	0	0	0	0	0
Derechos a Recibir Efectivo o Equivalentes a Largo Plazo	0	0	0	0	0
Bienes Inmuebles, Infraestructura y Construcciones en Proceso	0	0	0	0	0
Bienes Muebles	592,682	0	0	592,682	0
Activos Intangibles	0	0	0	0	0
Depreciación, Deterioro y Amortización Acumulada de Bienes	-126,468	0	33,452	-159,921	-33,452
Activos Diferidos	0	0	0	0	0
Estimación por Pérdida o Deterioro de Activos no Circulantes	0	0	0	0	0
Otros Activos no Circulantes	0	0	0	0	0

Bajo protesta de decir verdad declaramos que los Estados Financieros y sus Notas son razonablemente correctos y responsabilidad del emisor.

Elaboró,

L.C. JUAN HUGO MARTINEZ MARTINEZ
DIRECTOR ADMINISTRATIVO DE LA COMISIÓN ESTATAL
DE LA DEFENSA DEL CONTRIBUYENTE

Vo.Bo.

Vo.Bo.

Autentizó,

LIC. EDUARDO FERNANDO NOYOLA NUÑEZ
COMISIONADO ESTATAL DE LA DEFENSA DEL
CONTRIBUYENTE

COMISIÓN ESTATAL
DE LA DEFENSA
DEL CONTRIBUYENTE

Informe Financiero al Primer Trimestre de 2020
Ente Público: Comisión Estatal de la Defensa del Contribuyente
Estado Analítico de la Deuda y Otros Pasivos
Del 1 de enero al 31 de marzo de 2020
(Pesos)

Denominación de las Deudas	Moneda de Contratación	Institución o País Acreedor	Saldo Inicial del Periodo	Saldo Final del Periodo
DEUDA PÚBLICA			0	0
Deuda Interna				
Corto Plazo				
Instituciones de Crédito	Pesos Mexicanos		0	0
Otros Documentos por Pagar a Corto Plazo	Pesos Mexicanos		0	0
Títulos y Valores	Pesos Mexicanos		0	0
Arrendamientos Financieros	Pesos Mexicanos		0	0
Deuda Externa				
Organismos Financieros Internacionales			0	0
Deuda Bilateral			0	0
Títulos y Valores			0	0
Arrendamientos Financieros			0	0
Subtotal a Corto Plazo			0	0
Largo Plazo				
Instituciones de Crédito	Pesos Mexicanos		0	0
Títulos y Valores			0	0
Arrendamientos Financieros			0	0
Deuda Externa				
Organismos Financieros Internacionales			0	0
Deuda Bilateral			0	0
Títulos y Valores			0	0
Arrendamientos Financieros			0	0
Subtotal a Largo Plazo			0	0
OTROS PASIVOS			228,498	47,389
Otros Documentos por Pagar a Corto Plazo	Pesos Mexicanos	DIVERSOS PASIVOS	228,498	47,389
TOTAL DEUDA Y OTROS PASIVOS			228,498	47,389


Bajo protesta de decir verdad declaramos que los Estados Financieros y sus Notas son razonablemente correctos y responsabilidad del emisor.

Elaboró

L.C. JUAN HUGO MARTINEZ MARTINEZ
 DIRECTOR ADMINISTRATIVO DE LA COMISIÓN ESTATAL
 DE LA DEFENSA DEL CONTRIBUYENTE.

Vo.Bo.

 COMISIÓN ESTATAL
 DE LA DEFENSA
 DEL CONTRIBUYENTE

Autorizo

LIC. EDUARDO FERNANDO NOYOLA NUÑEZ
 COMISIONADO ESTATAL DE LA DEFENSA DEL
 CONTRIBUYENTE



Informe Financiero al Primer Trimestre de 2020
Ente Público: Comisión Estatal de la Defensa del Contribuyente
Informe Sobre Pasivos Contingentes
Al 31 de marzo de 2020
(Pesos)

Municipio	Acreeedor	Saldo Inicial del Periodo	Saldo Final del Periodo
			0

NO APLICA

Bajo protesta de decir verdad declaramos que los Estados Financieros y sus Notas son razonablemente correctos y responsabilidad del emisor.

Elaboró.

L.C. JUAN HUGO MARTINEZ MARTINEZ
DIRECTOR ADMINISTRATIVO DE LA COMISION ESTATAL
DE LA DEFENSA DEL CONTRIBUYENTE

Vo.Bo.



COMISION ESTATAL
DE LA DEFENSA
DEL CONTRIBUYENTE

Vo. Bo.

Autorizó

L.C. EDUARDO FERNANDO NOYOLA NUÑEZ
COMISIONADO ESTATAL DE LA DEFENSA DEL
CONTRIBUYENTE

I) NOTAS A LOS ESTADOS FINANCIEROS

Con el fin de dar cumplimiento a los artículos 46 y 49 de la Ley General de Contabilidad Gubernamental, se acompañan las notas a los Estados Financieros, en función de los postulados de revelación suficiente e importancia relativa para que la información que se presente sea de mayor utilidad a los usuarios, en el presente documento se puede encontrar las notas de desglose, las notas de memoria y las notas de gestión administrativa.

a) NOTAS DE DESGLOSE

I) NOTAS AL ESTADO DE SITUACIÓN FINANCIERA

El formato con el que se presenta el Estado de Situación Financiera al 31 de marzo de 2020 corresponde al que contiene el acuerdo por el que se reforma el Capítulo VII del Manual de Contabilidad Gubernamental, emitido por el CONAC y publicado en el Diario Oficial de la Federación con fecha 09 de septiembre de 2015 y modificado el 27 de Diciembre de 2017 y el 27 de septiembre de 2018, mismo que fue publicado por el Consejo de Armonización Contable con fundamento en lo artículos 6,7 y 9 de la Ley General de la Contabilidad Gubernamental.

Activo
Activo Circulante

1. Efectivo y Equivalentes

El apartado del Efectivo y Equivalentes al 31 de marzo de 2020, refleja un saldo de \$355,506 pesos que representa el saldo contable en cuentas bancarias, el cual se conforma por \$44,505.36 en la cuenta con terminación 8049, \$306,000.58 en la cuenta con terminación 8133 y \$5,000.00 se encuentran en caja.

2. Derechos a Recibir Efectivo o Equivalentes.

Este rubro refleja el saldo de \$7,199.47 pesos, que corresponde en su totalidad a cuentas por cobrar a corto plazo derivado de una ministración pendiente por parte de la Secretaría de Finanzas.

3. Derechos a recibir Bienes o Servicios.

No tiene movimientos

4. Inventarios, Almacenes y Estimación por Pérdida o Deterioro de Activos Circulantes.

No tiene movimientos

5. Otros activos circulantes.

No tiene movimientos

Activo No Circulante

6. Inversiones Financieras a largo plazo.

No tiene movimientos

7. Bienes inmuebles, Infraestructura y Construcciones en Proceso.

No tiene movimientos



COMISIÓN ESTADAL
DE LA DEFENSA
DEL CONTRIBUYENTE

Informe al Primer Trimestre de 2020
Comisión Estatal de la Defensa del Contribuyente

8. Bienes Muebles.

La cuenta de bienes muebles que conforma el patrimonio de la Comisión al 31 de marzo de 2020, asciende a la cantidad de \$592,682.08 pesos, integrado por diferentes bienes, los cuales son necesarios para la operatividad y el desarrollo de las funciones el cual se conforma de:

CONCEPTO	VALOR
EQUIPO DE CÓMPUTO Y TECNOLOGÍAS DE LA INFORMACIÓN	359,968.93
MUEBLES DE OFICINA Y ESTANTERÍA	205,704.68
OTROS MOBILIARIOS Y EQUIPOS DE ADMINISTRACIÓN	14,098.83
EQUIPOS Y APARATOS AUDIOVISUALES	12,909.64
TOTAL	592,682.08

9. Activos Intangibles.

No tiene movimiento

10. Depreciaciones, Deterioro y Amortización Acumulada de Bienes.

La Comisión Estatal de la Defensa del Contribuyente, con base en el Acuerdo por el que se emiten las Reglas Específicas del Registro y Valoración del Patrimonio, publicado en el DOF el 27 de diciembre de 2017, y los Parámetros de Estimación de Vida Útil el apartado al 31 de marzo de 2020, refleja un saldo de \$159,921 pesos.

Fórmula para utilizada para depreciar los activos:

$$\text{Valor de Adquisición del bien a Depreciar} - \text{Valor de Desecho} = \text{Vida Útil}$$

*El Valor de Desecho se determinó en base al 10% del Precio de Adquisición de los Bienes Muebles.

Guía de Vida Útil Estimada y Porcentajes de Depreciación

Cuenta	Concepto	Años de vida útil	% de depreciación anual
1.2.4	BIENES MUEBLES		
1.2.4.1	Mobiliario y Equipo de Administración		
1.2.4.1.1	Muebles de Oficina y Estantería	10	10
1.2.4.1.2	Muebles, Excepto De Oficina Y Estantería	10	10
1.2.4.1.3	Equipo de Cómputo y de Tecnologías de la Información	3	33.3
1.2.4.1.9	Otros Mobiliarios y Equipos de Administración	10	10
1.2.4.2	Mobiliario y Equipo Educativo y Recreativo		
1.2.4.2.1	Equipos y Aparatos Audiovisuales	3	33.3
1.2.4.2.2	Aparatos Deportivos	5	20
1.2.4.2.3	Cámaras Fotográficas y de Video	3	33.3
1.2.4.2.9	Otro Mobiliario y Equipo Educativo y Recreativo	5	20

Handwritten signature



**COMISIÓN ESTATAL
DE LA DEFENSA
DEL CONTRIBUYENTE**

Handwritten signature

Informe al Primer Trimestre de 2020
Comisión Estatal de la Defensa del Contribuyente

Por lo que las depreciaciones al 31 de marzo de 2020, utilizando el procedimiento establecido en los marcos normativos contables con los documentos armonizados para el ejercicio 2020, aprobado por el Consejo Nacional de Armonización Contable (CONAC) se desglosa de la siguiente manera:

CONCEPTO	VALOR	DEP. ACUMULADA EJERCICIO ANTERIOR	DEP. CONTABLE CALCULADA DEL PERIODO	DEP. ACUMULADA 31 DE MARZO 2020	VALOR EN LIBROS
EQUIPO DE CÓMPUTO Y TECNOLOGÍAS DE LA INFORMACIÓN :					
MUEBLES DE OFICINA Y ESTANTERÍA	359,968.93	103,833.43	26,997.67	130,831.10	229,137.83
OTROS MOBILIARIOS Y EQUIPOS DE ADMINISTRACIÓN	205,704.68	18,490.47	5,142.62	23,633.08	182,071.59
EQUIPOS Y APARATOS AUDIOVISUALES	14,098.83	1,239.75	343.97	1,583.72	12,515.11
	12,909.64	2,904.67	968.22	3,872.89	9,036.75
TOTAL:	592,682.08	126,468.32	33,452.48	159,920.80	432,761.28

11. Activos Diferidos.

No tiene movimiento

12. Estimación por pérdidas o deterioro de activos no circulantes, otros activos no circulantes.

No tiene movimiento

Pasivo

Pasivo Circulante

1. Cuentas por Pagar a Corto Plazo.

Este rubro asciende la cantidad de \$47,387 pesos, el cual corresponde a Retenciones y Contribuciones a Pagar a Corto Plazo.

2. Documentos por Pagar a Corto Plazo, Porción a Corto Plazo de la Deuda Pública a Largo Plazo, Títulos y Valores a Corto Plazo, Pasivos Diferidos a Corto Plazo, Fondos y Bienes de Terceros en Garantía y/o en Administración a Largo Plazo.

No tienen movimiento.

3. Provisiones a Corto Plazo.

No tiene movimiento.

4. Otros pasivos a corto plazo.

Refleja la cantidad de 2 pesos los cuales corresponden a los saldos disponibles en las cuentas bancarias que se utilizaron para la apertura de las mismas.

Pasivo No Circulante.

5. No tiene movimientos.

Hacienda Pública/Patrimonio.

En este rubro en el resultado al 31 de marzo de 2020 tenemos la cantidad de \$748,077 pesos.



**COMISIÓN ESTATAL
DE LA DEFENSA
DEL CONTRIBUYENTE**

III) NOTAS AL ESTADO DE ACTIVIDADES

El formato con el que se presenta el Estado de Actividades del 01 de enero al 31 de marzo de 2020 corresponde al que contiene el acuerdo por el que se reforma el Capítulo VII del Manual de Contabilidad Gubernamental, emitido por el CONAC y publicado en el Diario Oficial de la Federación con fecha 09 de septiembre de 2015 y modificado el 27 de Diciembre de 2017 y reformado el 27 de septiembre de 2018, mismo que fue publicado por el Consejo de Armonización Contable.

Ingresos y Otros Beneficios.

- 1. Ingresos en Gestión.**
No tiene movimientos.

Participaciones, Aportaciones, Transferencias, Asignaciones, Subsidios y Otras ayudas.

- 2. Participaciones y Aportaciones.**
No tiene movimiento.

3. Transferencias, Asignaciones, Subsidios y otras ayudas.

Este rubro asciende a \$1'618,958 pesos al 31 de marzo de 2020, que corresponde a las ministraciones para cubrir nóminas, gasto corriente y bienes muebles. De acuerdo a lo establecido en el Presupuesto de Ingresos del Ente Público, se han registrado ingresos por \$1'618,958 pesos de enero a marzo de 2020 que se desglosan de la siguiente manera:

ORIGEN DEL RECURSO	CAPITULO DEL GASTO	DESCRIPCIÓN	IMPORTE
Federales	CAP. 1000	SERVICIOS PERSONALES	\$ 1,064,239.31
Estatales	CAP. 2000 Y 3000	MATERIALES, SUMINISTROS Y SERVICIOS GENERALES	\$ 554,719.00
Estatales	CAP. 5000	BIENES MUEBLES, INMUEBLES E INTANGIBLES	\$ -
			\$ 1,618,958.31

Otros Ingresos y Beneficios.

- 4. Ingresos Financieros.**
Este rubro refleja un saldo de \$98 pesos, por concepto de intereses ganados en las cuentas bancarias.

5. Incremento por variación de inventarios, disminución del exceso de estimación por pérdidas o deterioro, provisiones y otros ingresos y beneficios varios.

Este rubro refleja un saldo de \$283 pesos, por concepto de actualización de saldo a favor por devolución de Impuestos.

Gastos y Otras Pérdidas:

6. Gastos de Funcionamiento.

El importe total de gastos, se reporta en el Estado de Actividades del 01 de enero al 31 de marzo de 2020 es por la cantidad de \$1'304,023 pesos, que corresponde al gasto corriente y se desglosan de la siguiente manera:

Servicios Personales	\$ 1'057,551
Materiales y Suministros	\$ 45,462
Servicios General	\$ 201,011
	\$ 1'304,023



**COMISIÓN ESTATAL
DE LA DEFENSA
DEL CONTRIBUYENTE**

7. Transferencias, Asignaciones, Subsidios y Otras Ayudas.
No tiene movimientos.

8. Participaciones y Aportaciones.
No tiene movimientos.

9. Intereses, Comisiones y Otros Gastos de la Deuda Pública.
No tiene movimientos.

10. Otros gastos y perdidas extraordinarias.
El rubro refleja la cantidad de \$33,452 pesos, que corresponden a la depreciación de los bienes muebles correspondiente al periodo de enero a marzo de 2020.

11. Inversión Pública.
No tiene movimientos.

12. El resultado del ejercicio (Ahorro/desahorro).
El ahorro/desahorro neto del ejercicio que se reporta por la cantidad de Resultado del Ejercicio (ahorro/desahorro) \$281,863 pesos, es el resultado del Estado de Actividades y representa la diferencia entre los "Ingresos y Otros Beneficios" y los "Gastos y Otras Pérdidas".

2

17



COMISIÓN ESTATAL
DE LA DEFENSA
DEL CONTRIBUYENTE

III) NOTAS AL ESTADO DE VARIACIÓN EN LA HACIENDA PÚBLICA

El formato con el que se presenta el Estado de Variación en la Hacienda Pública del 01 de enero al 31 de marzo de 2020 corresponde al que contiene el acuerdo por el que se reforma el Capítulo VII "De los Estados e Informes Contables, Presupuestarios, Programáticos y de los Indicadores de Postura Fiscal" del Manual de Contabilidad Gubernamental, emitido por el CONAC y publicado en el Diario Oficial de la Federación con fecha 09 de septiembre de 2015 y modificado el 27 de Diciembre de 2017, mismo que fue publicado por el Consejo de Armonización Contable con fundamento en los artículos 6, 7 y 9 de la Ley General de Contabilidad Gubernamental.

Hacienda Pública/Patrimonio Generado.

El importe total de la Hacienda Pública / Patrimonio de la Comisión Estatal de la Defensa del Contribuyente al 31 de marzo de 2020, asciende a \$748,077 pesos y se conforma de la siguiente manera:

-Resultado del Ejercicio 2020	\$ 281,863
-Resultado del Ejercicio 2019	(\$ 33,785)
-Resultado del Ejercicio 2018	\$ 499,999
Total del Patrimonio / Hacienda Pública	\$ 748,077

IV) NOTAS AL ESTADO DE FLUJOS DE EFECTIVO.

El formato con el que se presenta el Estado de Flujos de Efectivo del 01 de enero al 31 de marzo de 2020 corresponde al que contiene el acuerdo por el que se reforma el Capítulo VII del Manual de Contabilidad Gubernamental, emitido por el CONAC y publicado en el Diario Oficial de la Federación con fecha de septiembre de 2015 y modificado el 27 de Diciembre de 2018, mismo que fue publicado por el Consejo de Armonización Contable.

El Estado de Flujos de Efectivo, muestra los flujos de efectivo, conformado por los elementos básicos: origen y aplicación de los recursos.

Durante el periodo que se informa, la Comisión recibió ingresos por la cantidad de \$1'618,958 pesos, por concepto de transferencias por parte del Estado. El gasto de funcionamiento devengado por el periodo comprendido al 31 de marzo de 2020 asciende a \$1'337,475 pesos, el cual representa un flujo neto positivo por actividades de operación.

Efectivo y Equivalente al Efectivo al Final del Ejercicio.

El estado de flujo de efectivo refleja un saldo de \$355,506 pesos.



**COMISIÓN ESTATAL
DE LA DEFENSA
DEL CONTRIBUYENTE**

Informe al Primer Trimestre de 2020 Comisión Estatal de la Defensa del Contribuyente

V) CONCILIACIÓN ENTRE LOS INGRESOS PRESUPUESTARIOS Y CONTABLES, ASÍ COMO ENTRE LOS EGRESOS PRESUPUESTARIOS Y LOS GASTOS CONTABLES

Comisión Estatal de la Defensa de Contribuyente Conciliación entre los Ingresos Presupuestarios y Contables Correspondiente del 01 de enero de 2020 al 31 de marzo de 2020 (Cifras en pesos)		\$
1. Total de Ingresos Presupuestarios		1,618,958
2. Más Ingresos Contables No Presupuestarios		381
2.1	Ingresos Financieros	98
2.2	Incremento por Variación de Inventarios	-
2.3	Disminución del Exceso de Estimaciones por Pérdida o Deterioro u Obsolescencia	-
2.4	Disminución del Exceso de Provisiones	-
2.5	Otros Ingresos y Beneficios Varios	283.00
2.6	Otros Ingresos Contables No Presupuestarios	-
3. Menos Ingresos Presupuestarios No Contables		-
3.1	Aprovechamientos Patrimoniales	-
3.2	Ingresos Derivados de Financiamientos	-
3.3	Otros Ingresos Presupuestarios No Contables	-
4. Total de Ingresos Contables		1,619,339

Bajo protesta de decir verdad declaramos que los Estados Financieros y sus Notas son razonablemente correctos y responsabilidad del emisor.

Elaboró.

L.C. JUAN HUGO MARTINEZ MARTINEZ
DIRECTOR ADMINISTRATIVO DE LA COMISIÓN ESTATAL DE LA DEFENSA DEL CONTRIBUYENTE

Vo.Bo.

Vo.Bo.

Autorizó


LIC. EDUARDO FERNANDO NOVOLA NUÑEZ
COMISIONADO ESTATAL DE LA DEFENSA DEL CONTRIBUYENTE

**COMISIÓN ESTATAL
DE LA DEFENSA
DEL CONTRIBUYENTE**

Informe al Primer Trimestre de 2020 Comisión Estatal de la Defensa del Contribuyente

1. Total de Egresos Presupuestarios	\$ 1,304,023
2. Menos Egresos Presupuestarios No Contables	\$ -
2.1 Materias Primas y Materiales de Producción y Comercialización	\$ -
2.2 Materiales y Suministros	\$ -
2.3 Mobiliario y Equipo de Administración	\$ -
2.4 Mobiliario y Equipo Educativo y Recreativo	\$ -
2.5 Equipo e Instrumental Médico y de Laboratorio	\$ -
2.6 Vehículos y Equipo de Transporte	\$ -
2.7 Equipo de Defensa y Seguridad	\$ -
2.8 Maquinaria, Otros Equipos y Herramientas	\$ -
2.9 Activos Biológicos	\$ -
2.1 Bienes Inmuebles	\$ -
2.11 Activos Intangibles	\$ -
2.12 Obra Pública en Bienes de Dominio Público	\$ -
2.13 Obra Pública en Bienes Propios	\$ -
2.14 Acciones y Participaciones de Capital	\$ -
2.15 Compra de Títulos y Valores	\$ -
2.16 Concesión de Préstamos	\$ -
2.17 Inversiones en Fideicomisos, Mandatos y Otros Análogos	\$ -
2.18 Provisiones para Contingencias y Otras Erogaciones Especiales	\$ -
2.19 Amortización de la Deuda Pública	\$ -
2.2 Adeudos de Ejercicios Fiscales Anteriores (ADEFAS)	\$ -
2.21 Otros Egresos Presupuestarios No Contables	\$ -
3. Más Gastos Contables No Presupuestarios	\$ 33,452
3.1 Estimaciones, Depreciaciones, Deterioros, Obsolescencia y Amortizaciones	\$ 33,452
3.2 Provisiones	\$ -
3.3 Disminución de Inventarios	\$ -
3.4 Aumento por Insuficiencia de Estimaciones por Pérdida o Deterioro u Obsolescencia	\$ -
3.5 Aumento por Insuficiencia de Provisiones	\$ -
3.6 Otros Gastos	\$ -
3.7 Otros Gastos Contables No Presupuestarios	\$ -
4. Total de Gastos Contables	\$ 1,337,475

Bajo protesta de decir verdad declaramos que los Estados Financieros y sus Notas son razonablemente correctos y responsabilidad del emisor.


JUAN HUGO MARTÍNEZ MARTÍNEZ
 DIRECTOR ADMINISTRATIVO DE LA COMISIÓN ESTATAL DE LA DEFENSA DEL


 Ve Bo


 Autoriza
LIC. EDUARDO FERRNANDO NOVOLA NUÑEZ

**COMISIÓN ESTATAL
DE LA DEFENSA
DEL CONTRIBUYENTE**

Informe al Primer Trimestre de 2020
Comisión Estatal de la Defensa del Contribuyente

3) NOTAS DE MEMORIA (CUENTAS DE ORDEN).

1. Las cuentas de orden se utilizan para registrar movimientos de valores que no afecten el balance del ente contable, sin embargo, su incorporación en libros es necesaria con fines de recordatorio contable, de control y en general sobre los aspectos administrativos, o bien, para consignar sus derechos o responsabilidades contingentes que puedan, o no, presentarse en el futuro. Las cuentas que se manejan son las siguientes:

Cuentas de Orden Contables.

2. Bienes muebles en comodato.
Se cuenta con 2 vehículos en comodato, el cual se encuentra con el resguardo oficial a nombre de la Comisión Estatal de la Defensa del Contribuyente, con la siguientes características:

N°	DESCRIPCIÓN	MARCA	MODELO	SERIE	COLOR
1	POLO 1.6 TRIPTONIC	VOLKSWAGEN	2018	MEX612604JT015702	MARRON TOFFE METALICO
2	X-TRAIL	NISSAN	2007	JN88T08T27W831980	BLANCA

De igual manera se solicito los siguientes bienes muebles bajo contrato de comodato por la Secretaría de Administración, a favor de la Comisión:

N° ETIQUETA	DESCRIPCIÓN	MARCA	VALOR
1 301000578	Silla de madera con descansabrazo color caoba con vinil remachado	Genérica	\$ 500.00
2 301000580	Silla de madera con descansabrazo color caoba con vinil remachado	Genérica	\$ 500.00
3 301000582	Silla de madera con descansabrazo color caoba con vinil remachado	Genérica	\$ 500.00
4 301000584	Silla de madera con descansabrazo color caoba con vinil remachado	Genérica	\$ 500.00
5 301004480	Escritorio rojo y negro mediano	Genérica	\$ 1,000.00

Cuentas de Orden Presupuestarias.

3. Las cuentas de orden presupuestales de ingresos, reflejan cada uno de los momentos contables de ingresos conforme a lo siguiente:

CUENTA	DESCRIPCIÓN	SALDO AL 31 DE MARZO DEL 2020
8110	Ley de Ingresos Estimada	\$ 1,681,282.00
8120	Ley de Ingresos por Ejecutar	\$ 62,226.07
8130	Modificaciones a la Ley de Ingresos	\$ -
8140	Ley de Ingresos Devengada	\$ 7,199.29
8150	Ley de Ingresos Recaudada	\$ 1,611,856.64

4. Finalmente las cuentas de orden presupuestales de egresos, reflejan cada uno de los momentos contables de egresos conforme a lo siguiente:

CUENTA	DESCRIPCIÓN	SALDO AL 31 DE MARZO DEL 2020
8210	Presupuesto de Egresos Aprobado	\$ 1,681,282.00
8220	Presupuesto de Egresos por Ejercer	\$ 373,139.02
8230	Modificaciones al Presupuesto de Egr	\$ -
8240	Presupuesto de Egresos Compromet	\$ 4,120.00
8250	Presupuesto de Egresos Devengado	\$ -
8260	Presupuesto de Egresos Ejercido	\$ -
8270	Presupuesto de Egresos Pagado	\$ 1,304,022.98



COMISIÓN ESTATAL
DE LA DEFENSA
DEL CONTRIBUYENTE

Informe al Primer Trimestre de 2020
Comisión Estatal de la Defensa del Contribuyente

c) NOTAS DE GESTIÓN ADMINISTRATIVA

1. Introducción.

De acuerdo a la Ley General de Contabilidad Gubernamental y a los lineamientos emitidos por el Consejo Nacional de Armonización Contable (CONAC), los informes financieros deberán proveer información Financiera sujeta a los criterios de utilidad, confiabilidad, relevancia, comprensibilidad y de comparación; la información deberá ser oportuna, veraz, representativa, objetiva, suficiente y dar la posibilidad de predicción e importancia relativa, todo ello en afán de alcanzar la compatibilidad de todos los entes obligados por ley y la modernización que la Ley determina.

Las notas de gestión administrativa deberán revelar el contexto económico en los aspectos financieros que han influido en la toma de decisiones; hacer del supremo conocimiento de la ciudadanía, de sus representantes populares y de la Entidad de Fiscalización las circunstancias macroeconómicas con las que se trabajó el periodo que se informa, ampliando y facilitándole el panorama que deberá tener en cuenta para su revisión, el cumplimiento de la obligación derivada del artículo 65 fracción XXXI, de la Constitución Política del Estado Libre y Soberano de Zacatecas.

2. Autorización e Historia.

a) Fecha de creación del ente.

El antecedente legal de la institución, se da gracias al decreto de creación publicado en el Periódico Oficial del Gobierno del Estado de Zacatecas, dentro del Decreto #106 de fecha 01 de diciembre de 2018 en el cual se crea la Ley de los Derechos y Defensa del Contribuyente del Estado de Zacatecas y sus Municipios, instrumento jurídico que da nacimiento a la "Comisión Estatal de la Defensa del Contribuyente".

La "CEDECON" es un organismo público descentralizado, que busca garantizar el derecho de los contribuyentes a recibir justicia en materia fiscal en el ámbito estatal y municipal, mediante asesoría, representación, defensa, recepción de quejas y emisión de recomendaciones en los términos de ley; servicios que proporcionará de manera gratuita y a petición de parte. Del mismo modo, impulsará la promoción de una nueva cultura contributiva, el estudio, enseñanza y divulgación de las disposiciones fiscales, así como promover su cumplimiento.

b) Principales Cambios en su estructura.

Hasta el momento la Comisión Estatal de la Defensa del Contribuyente no ha sufrido cambios en su estructura.

3. Organización y Objeto Social

Objeto Social: La Comisión Estatal de la Defensa del Contribuyente busca garantizar el derecho de los contribuyentes a recibir justicia en materia fiscal en el ámbito estatal y municipal, mediante asesoría, representación, defensa, recepción de quejas y emisión de recomendaciones en los términos de ley; servicios que proporcionará de manera gratuita y a petición de parte. Del mismo modo, impulsará la promoción de una nueva cultura contributiva, el estudio, enseñanza y divulgación de las disposiciones fiscales, así como promover su cumplimiento.

Ejercicio fiscal: 2020

Régimen Jurídico: La Comisión Estatal de la Defensa del Contribuyente es un organismo público descentralizado del Gobierno del Estado de Zacatecas, con personalidad jurídica y patrimonio propios.

Consideraciones Fiscales del ente: En base a la normatividad fiscal el Organismo se encuentra obligado a pagar y enterar el Impuesto Sobre la Renta por el pago de sueldos y salarios y arrendamiento de bienes inmuebles, así como presentar la Declaración Informativa Mensual de Operaciones con Terceros.

Estructura organizacional básica: La estructura de la Comisión Estatal de la Defensa del Contribuyente es el Organismo de Gobierno, Comisionado Estatal, Dirección de Técnica Jurídica, Dirección de Planeación y Dirección de Administración.



**COMISION ESTADAL
DE LA DEFENSA
DEL CONTRIBUYENTE**

Handwritten signature or mark.

4. Bases de preparación de los Estados Financieros.

a) Observancia a la Ley General de Contabilidad Gubernamental.

Los estados financieros que con cifras al 31 de marzo de 2020 se presentan, observan lo enunciado en la Ley General de Contabilidad Gubernamental y las disposiciones emitidas por el CONAC.

Se ha implementado la base de devengado de acuerdo a La Ley General de Contabilidad Gubernamental vigente, según el acuerdo que reforma las normas y metodología para la determinación de los momentos contables de los ingresos, publicado en el Diario Oficial de la Federación.

b) La normatividad aplicada para el reconocimiento, valuación y revelación de los diferentes rubros de la información financiera es la emitida por el Consejo Nacional de Armonización Contable (CONAC).

El ejercicio del gasto se realiza de acuerdo al Manual de Normas y Políticas del ejercicio del gasto público vigente, a su vez se registra en el SIFF (Sistema Integral de Información Financiera), proporcionado por la Secretaría de Finanzas.

c) Postulados Básicos.

Los postulados básicos representan uno de los elementos fundamentales que configuran la Contabilidad Gubernamental, al permitir la identificación, el análisis, la interpretación, la captación, el procesamiento y el reconocimiento de las transacciones, transformaciones internas y otros eventos que afectan económicamente al ente público. Sustentan de manera técnica el registro de las operaciones, la elaboración y presentación de los Estados Financieros; basados en su razonamiento, eficiencia demostrada, respaldo en la legislación especializada y aplicación de la ley, con la finalidad de uniformar los métodos, procedimientos y prácticas contables.

A continuación se describe el contenido principal de los Postulados Básicos de Contabilidad Gubernamental, los cuales deben ser aplicados por los entes públicos de forma tal, que la información que proporcionen sea oportuna, confiable y comparable para la toma de decisiones:

- Sustancia Económica
- Entes Públicos
- Existencia Permanente
- Revelación Suficiente
- Importancia Relativa
- Registro e Integración Presupuestaria
- Consolidación de la Información Financiera
- Devengo Contable
- Valuación
- Dualidad Económica
- Consistencia

d) Normatividad Supletoria.

El Manual de Normas y Políticas del ejercicio del Presupuesto de Egresos.



**COMISIÓN ESTATAL
DE LA DEFENSA
DEL CONTRIBUYENTE**



5. Características del Sistema de Contabilidad Gubernamental.

El Sistema de Contabilidad Gubernamental utilizado en el Poder Ejecutivo del Estado de Zacatecas, fue desarrollado por la Secretaría de Finanzas, y se le ha denominado Sistema Integral de Información Financiera (SIIF); ha sido construido atendiendo a las disposiciones contenidas tanto en la Ley General de Contabilidad Gubernamental como en los documentos emitidos por el Consejo Nacional de Armonización Contable.

El Sistema Integral de Información Financiera (SIIF), está conformado por el conjunto de registros, procedimientos, criterios e informes estructurados sobre la base de principios técnicos comunes destinados a captar, valorar, registrar, clasificar, extinguir, informar e interpretar, las transacciones, transformaciones y eventos que, derivados de la actividad económica, modifican la situación económica, financiera y patrimonial del Ente Público. Los objetivos del Sistema de Contabilidad Gubernamental son: Facilitar la toma de decisiones con información veraz, oportuna y confiable, tendiente a optimizar el manejo de recursos; emitir, integrar y/o consolidar los estados financieros, así como producir reportes de todas las operaciones de la Administración Pública; permitir la adopción de políticas para el manejo eficiente del pago, orientado al cumplimiento de los fines y objetivos del ente público; registrar de manera automática, armónica, delimitada, específica y en tiempo real las operaciones contables, y presupuestarias propiciando, con ello el registro único, simultáneo y homogéneo; atender requerimientos de información de los usuarios en general sobre las finanzas públicas; facilitar el reconocimiento, registro, seguimiento, evaluación y fiscalización de las operaciones de ingresos, gastos, activos, pasivos, y patrimoniales de los entes públicos; así como su extinción; dar soporte técnico, documental a los registros financieros para su seguimiento, evaluación y fiscalización, permitir una efectiva transparencia en la rendición de cuentas.

Las características del Sistemas de Contabilidad Gubernamental entre otras, son: ser único, uniforme e integrador; integrar en forma automática la operación contable con el ejercicio presupuestario; efectuar los registros considerando la base acumulativa (devengado) de las transacciones; registrar de manera automática y, por única vez, en los momentos contables correspondientes; efectuar la interrelación automática de los clasificadores presupuestarios, la lista de cuentas y el catálogo de bienes; efectuar en las cuentas contables, el registro de las etapas del presupuesto de los entes públicos, de acuerdo con lo siguiente: en lo relativo al gasto, debe registrar los momentos contables: aprobado, modificado, comprometido, devengado, ejercido y pagado.

En lo relativo al ingreso, debe registrar los momentos contables: estimado, modificado, devengado y recaudado. Diseñado de tal forma que permita el procesamiento y generación de estados financieros mediante el uso de las tecnologías de la información; respaldar con la documentación original que compruebe y justifique los registros que se efectúen, el registro de las operaciones contables y presupuestarias.

6. Eventos posteriores al cierre.

No existieron eventos posteriores al cierre del periodo que se informa, que afecten económicamente y que no se conocían a la fecha de cierre.



Informe al Primer Trimestre de 2020
Comisión Estatal de la Defensa del Contribuyente

7. Información Adicional.

a. Fuentes de Información:

- Sistema Integral de Información Financiera (SIIF).
- Sistema de Información de Planeación (SIPLAN).
- Ley de Ingresos vigente para el 2020.
- Presupuesto de Egresos del Estado de Zacatecas 2020.
- Ley General de Contabilidad Gubernamental vigente al 2020.
- Normas emitidas por el Consejo Nacional de Armonización Contable: Marco conceptual del Sistema de Contabilidad Gubernamental; Postulados. Básicos; Norma y Metodología para el registro de los momento contables de los ingresos y de los egresos; Clasificador por rubro de Ingresos, Clasificador por Objeto del Gasto; Clasificador por tipo de gasto, Plan de Cuentas.
- Estructura de los Estados Financieros Básicos y características de sus notas, Clasificador Funcional del Gasto; Lineamientos para medir los avances físicos y financieros.

b. Datos:

Comisión Estatal de la Defensa del Contribuyente, Calle 3 #109-D, Fraccionamiento Bulevares, Zacatecas. Teléfono: 01 (492) 156-95-49

8. Partes Relacionadas.

No existen partes relacionadas a la Administración Públicos Estatal que pudieran ejercer influencia significativa sobre la toma de decisiones financieras y operativas.

9. Responsabilidad sobre la presentación razonable de los Estados Financieros.

Cada Ente Público en cumplimiento a su responsabilidad sobre la presentación razonable de sus Estados Financieros, protesta decir verdad y firma al calce de sus Estados Financieros y sus Notas.


Bajo protesta de decir verdad declaramos que los Estados Financieros y sus Notas son razonablemente correctos y responsabilidad del emisor.

Elaboró.

L.C. JUAN HUGO MARTÍNEZ MARTÍNEZ
DIRECTOR ADMINISTRATIVO DE LA COMISIÓN ESTATAL DE LA DEFENSA DEL CONTRIBUYENTE

Vo. Bo.

COMISIÓN ESTATAL DE LA DEFENSA DEL CONTRIBUYENTE

Autorizó

LIC. EDUARDO FERNANDO NOYOLA NUÑEZ
COMISIONADO ESTATAL DE LA DEFENSA DEL CONTRIBUYENTE