

INFORME FINANCIERO TRIMESTRAL



**COMISIÓN ESTATAL
DE LA DEFENSA DEL
CONTRIBUYENTE
ESTADO DE ZACATECAS**

COMISIÓN ESTATAL DE LA DEFENSA DEL CONTRIBUYENTE



COMISIÓN ESTATAL
DE LA DEFENSA DEL
CONTRIBUYENTE
ESTADO DE ZACATECAS

I. Información Contable

INFORME FINANCIERO DEL 1º DE ENERO AL 31 DE MARZO
COMISION ESTATAL DE LA DEFENSA DEL CONTRIBUYENTE

2023



Informe Financiero al Primer Trimestre de 2023
 Ente Público: Comisión Estatal de la Defensa del Contribuyente
 Estado de Actividades
 Del 01 de enero al 31 de marzo de 2023 y del 01 de enero al 31 de diciembre de 2022
 (Cifras en Pesos)

Concepto	2023	2022	Concepto	2023	2022
INGRESOS Y OTROS BENEFICIOS			GASTOS Y OTRAS PÉRDIDAS		
Ingresos de Gestión	0	0	Gastos de Funcionamiento	406,202	3,882,188
Impuestos	0	0	Servicios Personales	347,134	3,087,250
Cuotas y Aportaciones de Seguridad Social	0	0	Materiales y Suministros	32,638	111,255
Contribuciones de Mejoras	0	0	Servicios Generales	26,430	483,663
Derechos	0	0	Transferencias, Asignaciones, Subsidios y Otras Ayudas	0	59,050
Productos	0	0	Transferencias Internas y Asignaciones al Sector Público	0	0
Aprovechamientos	0	0	Transferencias al Resto del Sector Público	0	59,050
Ingresos por Venta de Bienes y Prestación de Servicios	0	0	Subsidios y Subvenciones	0	0
			Ayudas Sociales	0	0
			Pensiones y Jubilaciones	0	0
			Transferencias a Fideicomisos, Mandatos y Contratos Análogos	0	0
Participaciones, Aportaciones, Convenios, Incentivos Derivados de la Colaboración Fiscal, Fondos Distintos de Aportaciones, Transferencias, Asignaciones, Subsidios y Subvenciones, y Pensiones y Jubilaciones.	540,567	3,740,616	Transferencias a la Seguridad Social	0	0
			Donativos	0	0
Participaciones, Aportaciones, Convenios, Incentivos Derivados de la Colaboración Fiscal y Fondos Distintos de Aportaciones	540,567	3,740,616	Transferencias al Exterior	0	0
Transferencia, Asignaciones, Subsidios y Subvenciones, y Pensiones y Jubilaciones	0	0	Participaciones y Aportaciones	0	0
Otros Ingresos y Beneficios	62	602	Participaciones	0	0
Ingresos Financieros	62	602	Aportaciones	0	0
Incremento por Variación de Inventarios	0	0	Convenios	0	0
Disminución del Exceso de Estimaciones por Pérdida o Deterioro u Obsolescencia	0	0	Intereses, Comisiones y Otros Gastos de la Deuda Pública	0	0
Disminución del Exceso de Provisiones	0	0	Intereses de la Deuda Pública	0	0
Otros Ingresos y Beneficios Varios	0	0	Comisiones de la Deuda Pública	0	0
Total de Ingresos y Otros Beneficios	540,629	3,741,218	Gastos de la Deuda Pública	0	0
			Costo por Coberturas	0	0
			Apoyos Financieros	0	0
			Otros Gastos y Pérdidas Extraordinarias	5,487	27,072
			Estimaciones, Depreciaciones, Deterioros, Obsolescencia y Amortizaciones	5,487	27,072
			Provisiones	0	0
			Disminución de Inventarios	0	0
			Aumento por Insuficiencia de Estimaciones por Pérdida o Deterioro u Obsolescencia	0	0
			Aumento por Insuficiencia de Provisiones	0	0
			Otros Gastos	0	0
			Inversión Pública	0	0
			Inversión Pública no Capitalizable	0	0
			Total de Gastos y Otras Pérdidas	411,688	3,768,290
			Resultados del Ejercicio (Ahorro/Desahorro)	128,940	-27,072

Bajo protesta de decir verdad declaramos que los Estados Financieros y sus notas, son razonablemente correctos y son responsabilidad del emisor.


Elaboró

Vo Bo

Concepto	Año		Concepto	Año	
	2023	2022		2023	2022
ACTIVO			PASIVO		
Activo Circulante			Pasivo Circulante		
Efectivo y Equivalentes	93,585	237,718	Cuentas por Pagar a Corto Plazo	27,059	237,720
Derechos a Recibir Efectivo o Equivalentes	67,899	0	Documentos por Pagar a Corto Plazo	0	0
Derechos a Recibir Bienes o Servicios	0	0	Porción a Corto Plazo de la Deuda Pública a Largo Plazo	0	0
Inventarios	0	0	Títulos y Valores a Corto Plazo	0	0
Almacenes	0	0	Pasivos Diferidos a Corto Plazo	0	0
Estimación por Pérdida o Deterioro de Activos Circulantes	0	0	Fondos y Bienes de Terceros en Garantía y/o Administración a Corto Plazo	0	0
Otros Activos Circulantes	0	0	Provisiones a Corto Plazo	0	0
Total de Activos Circulantes	161,484	237,718	Otros Pasivos a Corto Plazo	0	0
Activo No Circulante			Total de Pasivos Circulantes	27,059	237,720
Inversiones Financieras a Largo Plazo	0	0	Pasivo No Circulante		
Derechos a Recibir Efectivo o Equivalentes a Largo Plazo	0	0	Cuentas por Pagar a Largo Plazo	0	0
Bienes Inmuebles, Infraestructura y Construcciones en Proceso	0	0	Documentos por Pagar a Largo Plazo	0	0
Bienes Muebles	592,682	592,682	Deuda Pública a Largo Plazo	0	0
Activos Intangibles	0	0	Pasivos Diferidos a Largo Plazo	0	0
Depreciación, Deterioro y Amortización Acumulada de Bienes	-426,647	-421,160	Fondos y Bienes de Terceros en Garantía y/o Administración a Largo Plazo	0	0
Activos Diferidos	0	0	Provisiones a Largo Plazo	0	0
Estimación por Pérdida o Deterioro de Activos no Circulantes	0	0	Total de Pasivos No Circulantes	0	0
Otros Activos no Circulantes	0	0	Total del Pasivo	27,059	237,720
Total de Activos No Circulantes	166,035	171,522	HACIENDA PÚBLICA/ PATRIMONIO		
Total del Activo	327,520	409,241	Hacienda Pública/Patrimonio Contribuido	0	0
			Aportaciones	0	0
			Donaciones de Capital	0	0
			Actualización de la Hacienda Pública / Patrimonio	0	0
			Hacienda Pública/Patrimonio Generado	300,461	171,521
			Resultados del Ejercicio (Ahorro / Desahorro)	128,940	-27,072
			Resultados de Ejercicios Anteriores	171,521	198,593
			Revalúos	0	0
			Reservas	0	0
			Rectificaciones de Resultados de Ejercicios Anteriores	0	0
			Exceso o Insuficiencia en la Actualización de la Hacienda Pública/Patrimonio	0	0
			Resultado por Posición Monetaria	0	0
			Resultado por Tenencia de Activos no Monetarios	0	0
			Total Hacienda Pública/ Patrimonio	300,461	171,521
			Total del Pasivo y Hacienda Pública / Patrimonio	327,520	409,241

Bajo protesta de decir verdad declaramos que los Estados Financieros y sus notas, son razonablemente correctos y son responsabilidad de los emitidos.

Elabora



Vo.Bo.



Vo.Bo.

Autorizo



Concepto	Hacienda Pública/Patrimonio Contribuido	Hacienda Pública/Patrimonio Generado de Ejercicios Anteriores	Hacienda Pública/Patrimonio Generado del Ejercicio	Exceso o Insuficiencia en la Actualización de la Hacienda Pública/Patrimonio	TOTAL
Hacienda Pública/Patrimonio Contribuido Neto 2022	0	0	0	0	0
Aportaciones	0	0	0	0	0
Donaciones de Capital	0	0	0	0	0
Actualización de la Hacienda Pública/Patrimonio	0	0	0	0	0
Hacienda Pública/Patrimonio Generado Neto 2022	0	64,783	106,738	0	171,521
Resultados del Ejercicio (Ahorro/Desahorro)	0	198,593	-27,072	0	171,521
Resultados de Ejercicios Anteriores	0	-133,810	133,810	0	0
Revalúos	0	0	0	0	0
Reservas	0	0	0	0	0
Rectificaciones de Resultados de Ejercicios Anteriores	0	0	0	0	0
Exceso o Insuficiencia en la Actualización de la Hacienda Pública/Patrimonio Neto 2022	0	0	0	0	0
Resultados por Posición Monetaria	0	0	0	0	0
Resultados por Tenencia de Activos no Monetarios	0	0	0	0	0
Hacienda Pública/Patrimonio Neto Final de 2022	0	64,783	106,738	0	171,521
Cambios en la Hacienda Pública/Patrimonio Contribuido Neto de 2023	0	0	0	0	0
Aportaciones	0	0	0	0	0
Donaciones de Capital	0	0	0	0	0
Actualización de la Hacienda Pública/Patrimonio	0	0	0	0	0
Variaciones de la Hacienda Pública/Patrimonio Generado Neto de 2023	0	171,521	128,940	0	300,461
Resultados del Ejercicio (Ahorro/Desahorro)	0	-27,072	128,940	0	101,868
Resultados de Ejercicios Anteriores	0	198,593	0	0	198,593
Revalúos	0	0	0	0	0
Reservas	0	0	0	0	0
Rectificaciones de Resultados de Ejercicios Anteriores	0	0	0	0	0
Cambios en el Exceso o Insuficiencia en la Actualización de la Hacienda Pública/Patrimonio Neto de 2023	0	0	0	0	0
Resultados por Posición Monetaria	0	0	0	0	0
Resultados por Tenencia de Activos no Monetarios	0	0	0	0	0
Hacienda Pública/ Patrimonio Neto Final de 2023	0	171,521	128,940	0	300,461

Bajo protesta de decir verdad declaramos que los Estados Financieros y sus notas, son razonablemente correctos y son responsabilidad de quien suscribe.

Elaboró


Vo.Bo.  Vo.Bo.

Autorizó




Informe Financiero al Primer Trimestre de 2023
 Ente Público: Comisión Estatal de la Defensa del Contribuyente
 Estado de Cambios en la Situación Financiera
 Del 01 de enero al 31 de marzo de 2023
 (Cifras en Pesos)

Concepto	Origen	Aplicación	Concepto	Origen	Aplicación
ACTIVO	149,620	67,899	PASIVO	0	210,662
Activo Circulante	144,134	67,899	Pasivo Circulante	0	210,662
Efectivo y Equivalentes	144,134	0	Cuentas por Pagar a Corto Plazo	0	210,662
Derechos a Recibir Efectivo o Equivalentes	0	67,899	Documentos por Pagar a Corto Plazo	0	0
Derechos a Recibir Bienes o Servicios	0	0	Porción a Corto Plazo de la Deuda Pública a Largo Plazo	0	0
Inventarios	0	0	Títulos y Valores a Corto Plazo	0	0
Almacenes	0	0	Pasivos Diferidos a Corto Plazo	0	0
Estimación por Pérdida o Deterioro de Activos Circulantes	0	0	Fondos y Bienes de Terceros en Garantía y/o Administración a Corto Plazo	0	0
Otros Activos Circulantes	0	0	Provisiones a Corto Plazo	0	0
Activo No Circulante	5,487	0	Otros Pasivos a Corto Plazo	0	0
Inversiones Financieras a Largo Plazo	0	0	Pasivo No Circulante	0	0
Derechos a Recibir Efectivo o Equivalentes a Largo Plazo	0	0	Cuentas por Pagar a Largo Plazo	0	0
Bienes Inmuebles, Infraestructura y Construcciones en Proceso	0	0	Documentos por Pagar a Largo Plazo	0	0
Bienes Muebles	0	0	Deuda Pública a Largo Plazo	0	0
Activos Intangibles	0	0	Pasivos Diferidos a Largo Plazo	0	0
Depreciación, Deterioro y Amortización Acumulada de Bienes	5,487	0	Fondos y Bienes de Terceros en Garantía y/o en Administración a Largo Plazo	0	0
Activos Diferidos	0	0	Provisiones a Largo Plazo	0	0
Estimación por Pérdida o Deterioro de Activos no Circulantes	0	0	HACIENDA PÚBLICA/ PATRIMONIO	171,521	171,521
Otros Activos no Circulantes	0	0	Hacienda Pública/Patrimonio Contribuido	0	0
			Aportaciones	0	0
			Donaciones de Capital	0	0
			Actualización de la Hacienda Pública / Patrimonio	0	0
			Hacienda Pública/Patrimonio Generado	300,461	171,521
			Resultados del Ejercicio (Ahorro / Desahorro)	128,940	-27,072
			Resultados de Ejercicios Anteriores	171,521	198,593
			Revalúos	0	0
			Reservas	0	0
			Rectificaciones de Resultados de Ejercicios Anteriores	0	0
			Exceso o Insuficiencia en la Actualización de la Hacienda Pública/Patrimonio	0	0
			Resultado por Posición Monetaria	0	0
			Resultado por Tenencia de Activos no Monetarios	0	0

Bajo protesta de decir verdad declaramos que los Estados Financieros y sus notas, son razonablemente correctos y son responsabilidad del emisor.

Vo.Bo. Vo.Bo.



Informe Financiero al Primer Trimestre de 2023
 Ente Público: Comisión Estatal de la Defensa del Contribuyente
 Estado de Flujos de Efectivo
 Del 01 de enero al 31 de marzo de 2023 y del 01 de enero al 31 de diciembre de 2022
 (Cifras en Pesos)

Concepto	2023	2022	Concepto	2023	2022
Flujos de Efectivo de las Actividades de Operación			Flujos de Efectivo de las Actividades de Inversión		
Origen	540,629	3,741,218	Origen	5,487	27,072
Impuestos	0	0	Bienes Inmuebles, Infraestructura y Construcciones en Proceso	0	0
Cuotas y Aportaciones de Seguridad Social	0	0	Bienes Muebles	0	0
Contribuciones de mejoras	0	0	Otros Orígenes de Inversión	5,487	27,072
Derechos	0	0		0	0
Productos	0	0	Aplicación	0	0
Aprovechamientos	0	0	Bienes Inmuebles, Infraestructura y Construcciones en Proceso	0	0
Ingresos por Venta de Bienes y Prestación de Servicios	0	0	Bienes Muebles	0	0
			Otras Aplicaciones de Inversión	0	0
Participaciones, Aportaciones, Convenios, Incentivos Derivados de la Colaboración Fiscal y Fondos Distintos de Aportaciones	0	0	Flujos Netos de Efectivo por Actividades de Inversión	5,487	27,072
Transferencia, Asignaciones, Subsidios y Subvenciones, y Pensiones y Jubilaciones	540,567	3,740,616			
Otros Orígenes de Operación	62	602	Flujo de Efectivo de las Actividades de Financiamiento		
Aplicación	411,688	3,768,290	Origen	0	213,988
Servicios Personales	347,134	3,087,250	Endeudamiento Neto	0	0
Materiales y Suministros	32,638	111,255	Interno	0	0
Servicios Generales	26,430	483,663	Externo	0	0
			Otros Orígenes de Financiamiento	0	213,988
Transferencias Internas y Asignaciones al Sector Público	0	0	Aplicación	278,561	0
Transferencias al resto del Sector Público	0	59,050	Servicios de la Deuda	0	0
Subsidios y Subvenciones	0	0	Interno	0	0
Ayudas Sociales	0	0	Externo	0	0
Pensionamientos y Jubilaciones	0	0	Otras Aplicaciones de Financiamiento	278,561	0
Transferencias a Fideicomisos, Mandatos y Contratos Análogos	0	0			
Transferencias a la Seguridad Social	0	0	Flujos netos de Efectivo por Actividades de Financiamiento	-278,561	213,988
Donativos	0	0			
Transferencias al Exterior	0	0	Incremento/Disminución Neta en el Efectivo y Equivalentes al Efectivo	-144,134	213,987
Participaciones	0	0			
Aportaciones	0	0	Efectivo y Equivalente al Efectivo al Inicio del Ejercicio	237,718	23,731
Convenios	0	0	Efectivo y Equivalente al Efectivo al Final del Ejercicio	93,585	237,718
Otras Aplicaciones de Operación	5,487	27,072			
Flujos Netos de Efectivo por Actividades de Operación	128,940	27,072			

Bajo protesta de decir verdad declaramos que los Estados Financieros y sus notas, son razonablemente correctos y son responsabilidad del emisor.

Elaboró

Vo Bo Vo Bo

AUTORIZADO



COMISIÓN ESTATAL
DE LA DEFENSA DEL
CONTRIBUYENTE
ESTADO DE ZACATECAS

Informe Financiero al Primer Trimestre de 2023
Ente Público: Comisión Estatal de la Defensa del Contribuyente
Estado Analítico del Activo
Del 01 de enero al 31 de marzo de 2023
(Cifras en Pesos)

Concepto	Saldo Inicial	Cargos del Periodo	Abonos del Periodo	Saldo Final	Variación del Periodo
	1	2	3	4 = (1+2-3)	(4-1)
ACTIVO	409,241	1,081,699	1,163,420	327,520	-81,721
Activo Circulante	237,719	1,081,699	1,157,934	161,484	-76,235
Efectivo y Equivalentes	237,718	507,197	651,330	93,585	-144,134
Derechos a Recibir Efectivo o Equivalentes	0	574,502	506,603	67,899	67,899
Derechos a Recibir Bienes o Servicios	0	0	0	0	0
Inventarios	0	0	0	0	0
Almacenes	0	0	0	0	0
Estimación por Pérdida o Deterioro de Activos Circulantes	0	0	0	0	0
Otros Activos Circulantes	0	0	0	0	0
Activo No Circulante	171,522	0	5,487	166,035	-5,487
Inversiones Financieras a Largo Plazo	0	0	0	0	0
Derechos a Recibir Efectivo o Equivalentes a Largo Plazo	0	0	0	0	0
Bienes Inmuebles, Infraestructura y Construcciones en Proceso	0	0	0	0	0
Bienes Muebles	592,682	0	0	592,682	0
Activos Intangibles	0	0	0	0	0
Depreciación, Deterioro y Amortización Acumulada de Bienes	-421,160	0	5,487	-426,647	-5,487
Activos Diferidos	0	0	0	0	0
Estimación por Pérdida o Deterioro de Activos no Circulantes	0	0	0	0	0
Otros Activos no Circulantes	0	0	0	0	0
	0	0	0	0	0

Bajo protesta de decir verdad declaramos que los Estados Financieros y sus notas, son **razonablemente** correctos y son responsabilidad del emisor.

Elaboró.

Vo.Bo. Vo. Bo.

Autorizo



COMISIÓN ESTATAL
DE LA DEFENSA DEL
CONTRIBUYENTE
ESTADO DE ZACATECAS

Informe Financiero al Primer Trimestre de 2023
Ente Público: Comisión Estatal de la Defensa del Contribuyente
Estado Analítico de la Deuda y Otros Pasivos
Del 01 de enero al 31 de marzo de 2023

(Cifras en Pesos)

Denominación de las Deudas		Moneda de Contratación	Institución o País Acreedor	Saldo Inicial del Periodo	Saldo Final del Periodo
DEUDA PÚBLICA				0	0
Corto Plazo					
Deuda Interna					
	Instituciones de Crédito	Pesos Mexicanos		0	0
	Títulos y Valores			0	0
	Arrendamientos Financieros			0	0
Deuda Externa					
	Organismos Financieros Internacionales			0	0
	Deuda Bilateral			0	0
	Títulos y Valores			0	0
	Arrendamientos Financieros			0	0
Subtotal de Deuda Pública a Corto Plazo				0	0
Largo Plazo					
Deuda Interna					
	Instituciones de Crédito	Pesos Mexicanos		0	0
	Títulos y Valores			0	0
	Arrendamientos Financieros			0	0
Deuda Externa					
	Organismos Financieros Internacionales			0	0
	Deuda Bilateral			0	0
	Títulos y Valores			0	0
	Arrendamientos Financieros			0	0
Subtotal de Deuda Pública a Largo Plazo				0	0
TOTAL DE OTROS PASIVOS				237,720	27,059
TOTAL DEUDA PÚBLICA Y OTROS PASIVOS				237,720	27,059

Bajo protesta de decir verdad declaramos que los Estados Financieros y sus notas, son razonablemente correctos y son responsabilidad del emisor.

Elaboró:

Vo.Bo.

Vo. Bo.

Autorizó:

Contable / 7

COMISIÓN ESTATAL DE LA
DEFENSA DEL CONTRIBUYENTE



COMISIÓN ESTATAL
DE LA DEFENSA DEL
CONTRIBUYENTE
ESTADO DE ZACATECAS

Informe Financiero al Primer Trimestre de 2023
Ente Público: Comisión Estatal de la Defensa del Contribuyente


Informe Sobre Pasivos Contingentes

Al 31 de marzo de 2023


(Cifras en Pesos)

Denominación del Pasivo	Acreedor	Saldo Inicial del Periodo	Saldo Final del Periodo
<h1>NO APLICA</h1>			

Bajo protesta de decir verdad declaramos que los Estados Financieros y sus notas, son razonablemente correctos y son responsabilidad del emisor.

Elaboro


Vo.Bo.  Vo. Bo.

Autorizo


COMISIÓN ESTATAL DE LA DEFENSA DEL CONTRIBUYENTE

NOTAS A LOS ESTADOS FINANCIEROS

DE LOS ESTADOS E INFORMES CONTABLES, PRESUPUESTARIOS, PROGRAMÁTICOS Y DE LOS INDICADORES DE POSTURA FISCAL

I) NOTAS A LOS ESTADOS FINANCIEROS

Con el propósito de dar cumplimiento a los artículos 46 y 49 de la Ley General de Contabilidad Gubernamental, los entes públicos deberán acompañar notas a los estados financieros cuyos rubros así lo requieran teniendo presente los postulados de revelación suficiente e importancia relativa con la finalidad, que la información sea de mayor utilidad para los usuarios.

A continuación, se presentan los tres tipos de notas que acompañan a los estados, a saber:

- a) Notas de desglose;
- b) Notas de memoria (cuentas de orden), y
- c) Notas de gestión administrativa.

a) NOTAS DE DESGLOSE

I) NOTAS AL ESTADO DE SITUACION FINANCIERA

El formato con el que se presenta el Estado de Situación Financiera al 31 de marzo de 2023 corresponde al que contiene el acuerdo por el que se reforma el Capítulo VII del Manual de Contabilidad Gubernamental, emitido por el CONAC y publicado en el Diario Oficial de la Federación con fecha 30 de septiembre de 2015 y modificado el 27 de Diciembre de 2017 y el 27 de Septiembre del año 2018, mismo que fue publicado por el Consejo de Armonización Contable con fundamento en los artículos 6, 7 y 9 de la Ley General de Contabilidad Gubernamental.

Activo

Efectivo y Equivalentes

1. El apartado del Efectivo y Equivalentes al 31 de marzo de 2023 refleja un saldo de \$ 237,718 pesos que representa el saldo contable disponible en cuentas bancarias:

-Cuenta 0444244804 (Capitulo 1000)	\$ 9,504.91
-Cuenta 0444244813 (Capitulo 2000 y 3000)	<u>\$84,080.00</u>
	\$ 93,584.91

Derechos a recibir Efectivo y Equivalentes y Bienes o Servicios a Recibir

2. En este apartado tenemos un saldo de 67,899 que corresponde a las ministraciones de Capítulo 2000 y 3000 pendientes de cobro del mes de marzo de 2023.

**INFORME TRIMESTRAL
DEL 01 DE ENERO AL 31 DE MARZO
COMISIÓN ESTATAL DE LA DEFENSA DEL CONTRIBUYENTE**

2023

Bienes Disponibles para su Transformación o Consumo (inventarios)

3. No tiene movimientos.

Inversiones Financieras

4. No tiene movimientos.

Bienes Muebles, Inmuebles e Intangibles

5. La cuenta de bienes muebles que conforma el patrimonio de la Comisión al 31 de marzo de 2023 asciende a la cantidad de \$592,682.08 pesos, integrado por diferentes bienes, los cuales son necesarios para la operatividad y el desarrollo de las funciones el cual se conforma de:

CONCEPTO	VALOR
EQUIPO DE CÓMPUTO Y TECNOLOGÍAS DE LA INFORMACIÓN	359,968.93
MUEBLES DE OFICINA Y ESTANTERÍA	205,704.68
OTROS MOBILIARIOS Y EQUIPOS DE ADMINISTRACIÓN	14,098.83
EQUIPOS Y APARATOS AUDIOVISUALES	12,909.64
TOTAL	592,682.08

La Comisión Estatal de la Defensa del Contribuyente, con base en el Acuerdo por el que se determina la norma para establecer la estructura del formato de la Relación de Bienes que componen el Patrimonio del ente público y el acuerdo por el que se emiten los lineamientos para la elaboración del catálogo de bienes que permitan la interrelación automática con el clasificador por objeto del gasto y la lista de cuentas, con fecha de corte 31 de marzo de 2023, cuenta con dicha relación de bienes armonizada y presentada con el siguiente desglose: Numero de etiqueta del bien, codificación del catálogo de bienes armonizado, descripción del bien, costo de adquisición, valor de desecho, costo histórico, número de factura, años de vida útil, porcentaje de depreciación anual, monto de depreciación mensual, fecha de adquisición, numero de meses de uso, depreciación acumulada, valor actual de los bienes muebles.

La Comisión Estatal de la Defensa del Contribuyente, con base en el Acuerdo por el que se emiten las Reglas Específicas del Registro y Valoración del Patrimonio, publicado en el DOF el 27 de diciembre de 2017, y los Parámetros de Estimación de Vida Útil el apartado al 31 de marzo de 2023, refleja un saldo de (\$426,647) pesos. Fórmula para utilizada para depreciar los activos:

$$\frac{\text{Valor de Adquisición del bien a Depreciar} - \text{Valor de Desecho}}{\text{Vida Útil}}$$

*El Valor de Desecho se determinó en base al 10% del Precio de Adquisición de los Bienes Muebles.



**INFORME TRIMESTRAL
DEL 01 DE ENERO AL 31 DE MARZO
COMISION ESTATAL DE LA DEFENSA DEL CONTRIBUYENTE**

2023

Guía de Vida Útil Estimada y Porcentajes de Depreciación

Cuenta	Concepto	Años de vida útil	% de depreciación anual
1.2.4	BIENES MUEBLES		
1.2.4.1	Mobiliario y Equipo de Administración		
1.2.4.1.1	Muebles de Oficina y Estantería	10	10
1.2.4.1.2	Muebles, Excepto De Oficina Y Estantería	10	10
1.2.4.1.3	Equipo de Cómputo y de Tecnologías de la Información	3	33.3
1.2.4.1.9	Otros Mobiliarios y Equipos de Administración	10	10
1.2.4.2	Mobiliario y Equipo Educativo y Recreativo		
1.2.4.2.1	Equipos y Aparatos Audiovisuales	3	33.3
1.2.4.2.2	Aparatos Deportivos	5	20
1.2.4.2.3	Cámaras Fotográficas y de Video	3	33.3
1.2.4.2.9	Otro Mobiliario y Equipo Educativo y Recreativo	5	20

Por lo que las depreciaciones al 31 de marzo de 2023, utilizando el procedimiento establecido en los marcos normativos contables con los documentos armonizados para el ejercicio 2023, aprobado por el Consejo Nacional de Armonización Contable (CONAC) se desglosa de la siguiente manera:

CONCEPTO	VALOR	DEP. ACUMULADA EJERCICIO ANTERIOR	DEP. CONTABLE CALCULADA DEL PERIODO	DEP. ACUM AL 31/03/2023	VALOR EN LIBROS
EQUIPO DE CÓMPUTO Y TECNOLOGÍAS DE LA INFORMACIÓN:	359,968.93	323,972.04	0.00	323,972.04	35,996.89
MUEBLES DE OFICINA Y ESTANTERÍA	205,704.68	80,201.87	5,142.62	85,344.49	120,360.19
OTROS MOBILIARIOS Y EQUIPOS DE ADMINISTRACIÓN	14,098.83	5,367.43	343.97	5,711.41	8,387.43
EQUIPOS Y APARATOS AUDIOVISUALES	12,909.64	11,618.68	0.00	11,618.68	1,290.96
TOTAL:	592,682.08	421,160.02	5,486.59	426,646.61	166,035.47

Estimaciones y Deterioros

6. No tiene movimientos

Otros Activos

7. No tiene movimientos

Pasivo²

1. Cuentas y Documentos por Pagar a Corto Plazo.

Este rubro asciende la cantidad de \$ 27,059 pesos, que corresponde a Retenciones y Contribuciones a Pagar a Corto Plazo el cual se desglosa de la siguiente manera:

CONCEPTO	IMPORTE
Servicios Personales a Pagar a Corto Plazo (Cuotas IMSS, RCV e INFONAVIT)	\$ 14,029.64
Pagos a Proveedores	\$ 4,640.00
Retenciones y Contribuciones por Pagar a Corto Plazo	\$ 8,389.02
Total	\$ 27,058.66

2. Fondos de bienes de Terceros en Administración y/o en Garantía.

No tiene movimiento.

3. Pasivos Diferidos.

No tiene movimiento.

II) NOTAS AL ESTADO DE ACTIVIDADES

El formato con el que se presenta el Estado de Actividades del 01 de enero al 31 de marzo de 2023 corresponde al que contiene el acuerdo por el que se reforma el Capítulo VII del Manual de Contabilidad Gubernamental, emitido por el CONAC y publicado en el Diario Oficial de la Federación con fecha 09 de septiembre de 2015 y modificado el 27 de diciembre de 2017 y reformado el 27 de septiembre de 2018, mismo que fue publicado por el Consejo de Armonización Contable.

Ingresos de Gestión

1. No tiene movimientos

² Con respecto a la información de la deuda pública, ésta se incluye en el informe de deuda pública en la nota 11 "Información sobre la Deuda y el Reporte Analítico de la Deuda" de las notas de Gestión Administrativa.

**INFORME TRIMESTRAL
DEL 01 DE ENERO AL 31 DE MARZO
COMISIÓN ESTATAL DE LA DEFENSA DEL CONTRIBUYENTE**

2023

Participaciones, Aportaciones, Convenios, Incentivos Derivados de la Colaboración Fiscal, Fondos Distintos de Aportaciones, Transferencias, Asignaciones, Subsidios y Subvenciones, y Pensiones y Jubilaciones

2. No tiene movimientos.

Transferencias, Asignaciones, Subsidios y otras ayudas.

3. Este rubro asciende a \$ 540,567 pesos al 31 de marzo de 2023, que corresponde a las ministraciones para cubrir Capítulo 1000, 2000 y 3000.

De acuerdo con lo establecido en el Presupuesto de Ingresos del Ente Público, se han registrado ingresos devengados por \$ 540,567 pesos de enero a marzo de 2023 que se desglosan de la siguiente manera:

ORIGEN DEL RECURSO	CAPITULO	DESCRIPCIÓN	IMPORTE
Federal	Capítulo 1000	Servicios Personales	\$ 334,217.95
Estatad	Capítulo 2000 y 3000	Materiales y Suministros	\$206,349.00
		Total	\$ 540,566.95

Otros Ingresos y Beneficios

4. De los rubros de Ingresos Financieros, este rubro refleja un saldo de \$62 pesos, por concepto de intereses ganados en las cuentas bancarias.

Gastos y Otras Pérdidas:

5. El importe total de gastos de funcionamiento se reporta en el Estado de Actividades del 01 de enero al 31 de marzo de 2023 es por la cantidad de \$ 406,202 pesos, que corresponde al gasto corriente y se desglosan de la siguiente manera:

- Servicios Personales \$ 347,134
 - Materiales y Suministros \$ 32,638
 - Servicios Generales \$ 26,430
- \$ 406,202**

Transferencias, Asignaciones, Subsidios y Otras Ayudas.

6. No tiene movimientos.

**INFORME TRIMESTRAL
DEL 01 DE ENERO AL 31 DE MARZO
COMISIÓN ESTATAL DE LA DEFENSA DEL CONTRIBUYENTE**

2023

Participaciones y Aportaciones.

7. No tiene movimientos.

Intereses, Comisiones y Otros Gastos de la Deuda Pública.

8. No tiene movimientos.

Otros gastos y pérdidas extraordinarias.

9. Este rubro refleja la cantidad de \$ 5,487 pesos, que corresponden a la depreciación de los bienes muebles correspondiente al corte del 31 de marzo de 2023.

Inversión Pública.

10. No tiene movimientos.

El resultado del ejercicio (Ahorro/desahorro).

11. El ahorro/desahorro neto del ejercicio que se reporta por la cantidad de Resultado del Ejercicio (ahorro/desahorro) \$128,940 pesos, es el resultado del Estado de Actividades y representa la diferencia entre los "Ingresos y Otros Beneficios" y los "Gastos y Otras Pérdidas".

III) NOTAS AL ESTADO DE VARIACIÓN EN LA HACIENDA PÚBLICA

El formato con el que se presenta el Estado de Variación en la Hacienda Pública del 01 de enero al 31 de marzo de 2023 corresponde al que contiene el acuerdo por el que se reforma el Capítulo VII "De los Estados e Informes Contables, Presupuestarios, Programáticos y de los Indicadores de Postura Fiscal" del Manual de Contabilidad Gubernamental, emitido por el CONAC y publicado en el Diario Oficial de la Federación con fecha 09 de septiembre de 2015 y modificado el 27 de Diciembre de 2017, mismo que fue publicado por el Consejo de Armonización Contable con fundamento en los artículos 6, 7 y 9 de la Ley General de Contabilidad Gubernamental.

Hacienda Pública/Patrimonio Generado.

El importe total de la Hacienda Pública / Patrimonio de la Comisión Estatal de la Defensa del Contribuyente al 31 de marzo de 2023, asciende a \$ 300,461 pesos y se conforma de la siguiente manera:

COMISIÓN ESTATAL DE LA DEFENSA DEL CONTRIBUYENTE

- Resultado del Ejercicio 2023 128,940
- Resultado del Ejercicio 2022 (\$27,072)
- Resultado del Ejercicio 2021 (\$133,810)
- Resultado del Ejercicio 2020 (\$133,811)
- Resultado del Ejercicio 2019 (\$ 33,785)
- Resultado del Ejercicio 2018 \$ 499,999

Total del Patrimonio / Hacienda Pública 300,461 pesos

IV) NOTAS AL ESTADO DE FLUJOS DE EFECTIVO

1. El formato con el que se presenta el Estado de Flujos de Efectivo del 01 de enero al 31 de marzo de 2023 corresponde al que contiene el acuerdo por el que se reforma el Capítulo VII del Manual de Contabilidad Gubernamental, emitido por el CONAC y publicado en el Diario Oficial de la Federación con fecha de septiembre de 2015 y modificado el 27 de diciembre de 2018, mismo que fue publicado por el Consejo de Armonización Contable.

El Estado de Flujos de Efectivo, muestra los flujos de efectivo, conformado por los elementos básicos: origen y aplicación de los recursos.

Durante el periodo que se informa, la Comisión devengó ingresos por la cantidad de \$ 540,629 pesos. El gasto de funcionamiento devengado por el periodo comprendido al 31 de marzo de 2023 asciende a \$ 411,688 pesos, el cual representa un flujo neto positivo por actividades de operación.

2. Por lo que se presenta el análisis de las cifras del periodo 2023 y periodo 2022 del Efectivo y Equivalentes al Efectivo, al final del Ejercicio del Estado de Flujos de Efectivo, respecto a la composición del rubro de Efectivo y Equivalentes:

Concepto	2023	2022
Efectivo	0	0
Bancos/Tesorería	93,585	237,718
Bancos/Dependencias y Otros	0	0
Inversiones Temporales (Hasta 3 meses)	0	0
Fondos con Afectación Específica	0	0
Depósitos de Fondos de Terceros en Garantía y/o Administración	0	0

**INFORME TRIMESTRAL
DEL 01 DE ENERO AL 31 DE MARZO
COMISIÓN ESTATAL DE LA DEFENSA DEL CONTRIBUYENTE**

2023

Otros Efectivos y Equivalentes	0	0
Total de Efectivo y Equivalentes	93,585	237,718

1. Presentar la Conciliación de los Flujos de Efectivo Netos de las Actividades de Operación y los saldos de Resultados del Ejercicio (Ahorro/Desahorro), utilizando el siguiente cuadro:

Concepto	2023	2022
Resultados del Ejercicio Ahorro/Desahorro	-128,940	-27,072
Movimientos de partidas (o rubros) que no afectan al efectivo	5,487	27,072
Depreciación	5,487	27,072
Amortización	0	0
Incrementos en las provisiones	0	0
Incremento en inversiones producido por revaluación	0	0
Ganancia/pérdida en venta de bienes muebles, inmuebles e intangibles	0	0
Incremento en cuentas por cobrar	0	0
Flujos de Efectivo Netos de las Actividades de Operación	128,940	-27,072

V) CONCILIACION ENTRE LOS INGRESOS PRESUPUESTARIOS Y CONTABLES, ASÍ COMO ENTRE LOS EGRESOS PRESUPUESTARIOS Y LOS GASTOS CONTABLES

La conciliación se presentará atendiendo a lo dispuesto por el Acuerdo por el que se emite el formato de conciliación entre los ingresos presupuestarios y contables, así como entre los egresos presupuestarios y los gastos contables.
https://www.conac.gob.mx/es/CONAC/Normatividad_Vigente



INFORME TRIMESTRAL
DEL 01 DE ENERO AL 31 DE MARZO
COMISIÓN ESTATAL DE LA DEFENSA DEL CONTRIBUYENTE

2023

Comisión Estatal de la Defensa del Contribuyente Conciliación entre los Ingresos Presupuestarios y Contables Correspondiente del 01 de enero al 31 de marzo de 2023 (Cifras en pesos)	
1. Total de Ingresos Presupuestarios	\$540,567
2. Más Ingresos Contables No Presupuestarios	\$62
2.1 Ingresos Financieros	\$62
2.2 Incremento por Variación de Inventarios	\$0
2.3 Disminución del Exceso de Estimaciones por Pérdida o Deterioro u Obsolescencia	\$0
2.4 Disminución del Exceso de Provisiones	\$0
2.5 Otros Ingresos y Beneficios Varios	\$0
2.6 Otros Ingresos Contables No Presupuestarios	\$0
3. Menos Ingresos Presupuestarios No Contables	\$0
3.1 Aprovechamientos Patrimoniales	\$0
3.2 Ingresos Derivados de Financiamientos	\$0
3.3 Otros Ingresos Presupuestarios No Contables	\$0
4. Total de Ingresos Contables	\$540,629




**INFORME TRIMESTRAL
DEL 01 DE ENERO AL 31 DE MARZO
COMISIÓN ESTATAL DE LA DEFENSA DEL CONTRIBUYENTE**

2023

Comisión Estatal de la Defensa del Contribuyente Conciliación entre los Egresos Presupuestarios y los Gastos Contables Correspondiente del 01 de enero al 31 de marzo de 2023 (Cifras en pesos)	
1. Total de Egresos Presupuestarios	\$406,202
2. Menos Egresos Presupuestarios No Contables	\$0
2.1 Materias Primas y Materiales de Producción y Comercialización	\$0
2.2 Materiales y Suministros	\$0
2.3 Mobiliario y Equipo de Administración	\$0
2.4 Mobiliario y Equipo Educativo y Recreativo	\$0
2.5 Equipo e Instrumental Médico y de Laboratorio	\$0
2.6 Vehículos y Equipo de Transporte	\$0
2.7 Equipo de Defensa y Seguridad	\$0
2.8 Maquinaria, Otros Equipos y Herramientas	\$0
2.9 Activos Biológicos	\$0
2.10 Bienes Inmuebles	\$0
2.11 Activos Intangibles	\$0
2.12 Obra Pública en Bienes de Dominio Público	\$0
2.13 Obra Pública en Bienes Propios	\$0
2.14 Acciones y Participaciones de Capital	\$0
2.15 Compra de Títulos y Valores	\$0
2.16 Concesión de Préstamos	\$0
2.17 Inversiones en Fideicomisos, Mandatos y Otros Análogos	\$0



**INFORME TRIMESTRAL
DEL 01 DE ENERO AL 31 DE MARZO
COMISIÓN ESTATAL DE LA DEFENSA DEL CONTRIBUYENTE**

2023

2.18 Provisiones para Contingencias y Otras Erogaciones Especiales	\$0
2.19 Amortización de la Deuda Pública	\$0
2.2 Adeudos de Ejercicios Fiscales Anteriores (ADEFAS) 0	\$0
2.21 Otros Egresos Presupuestarios No Contables	\$0

3. Más Gastos Contables No Presupuestarios	\$ 5,487
3.1 Estimaciones, Depreciaciones, Deterioros, Obsolescencia y Amortizaciones	\$ 5,487
3.2 Provisiones	\$0
3.3 Disminución de Inventarios	\$0
3.4 Aumento por Insuficiencia de Estimaciones por Pérdida o Deterioro u Obsolescencia	\$0
3.5 Aumento por Insuficiencia de Provisiones	\$0
3.6 Otros Gastos	\$0
3.7 Otros Gastos Contables No Presupuestarios	\$0

4. Total de Gastos Contables	\$ 411,688
-------------------------------------	-------------------

A
60

**INFORME TRIMESTRAL
DEL 01 DE ENERO AL 31 DE MARZO
COMISIÓN ESTATAL DE LA DEFENSA DEL CONTRIBUYENTE**

2023

b) NOTAS DE MEMORIA (CUENTAS DE ORDEN)

Las cuentas de orden se utilizan para registrar movimientos de valores que no afecten o modifiquen el balance del ente contable, sin embargo, su incorporación en libros es necesaria con fines de recordatorio contable, de control y en general sobre los aspectos administrativos, o bien, para consignar sus derechos o responsabilidades contingentes que puedan, o no, presentarse en el futuro.

Las cuentas que se manejan para efectos de estas Notas son las siguientes:

Cuentas de Orden Contables.

1. Bienes muebles e inmuebles en comodato.

Se cuenta con un vehículo en con contrato de comodato SAD/DJ/SJDC/DRPN/COM/80-2022 con la Secretaría de Administración, el cual cuenta con las siguientes características:

DESCRIPCIÓN	MARCA	MODELO	SERIE	COLOR
Nissan Xtrail	Nissan	2007	JN8BT08T27W831980	Blanca

Así mismo se informa que se recibió bajo contrato en comodato SAD/DJ/SJC/DRPN/COM/84-2022 el bien inmueble ubicado en Circuito Cerro del Gato s/n , Edificio K, planta baja instalaciones en donde se encuentran actualmente las oficinas de la Comisión Estatal de la Defensa Del Contribuyente; así como una bodega ubicada en el segundo piso edificio "E" Torre II del complejo de Cd. Administrativa bajo contrato de comodato No. SAD/DJ/SJC/DRPN/COM106-2022.

2. Cuentas de Orden Presupuestarias.

Las cuentas de orden presupuestales de ingresos reflejan cada uno de los momentos contables de ingresos conforme a lo siguiente:

CUENTA	DESCRIPCIÓN	SALDO AL 31 DE MARZO DE 2023
8110	Ley de Ingresos Estimada	1,266,003.00
8120	Ley de Ingresos por Ejecutar	725,374.19
8130	Modificaciones a la Ley de Ingresos	0
8140	Ley de Ingresos Devengada	67,899.00
8150	Ley de Ingresos Recaudada	472,729.81


R

**INFORME TRIMESTRAL
DEL 01 DE ENERO AL 31 DE MARZO
COMISIÓN ESTATAL DE LA DEFENSA DEL CONTRIBUYENTE**

2023

Finalmente, las cuentas de orden presupuestales de egresos reflejan cada uno de los momentos contables de egresos conforme a lo siguiente:

CUENTA	DESCRIPCION	SALDO AL 31 DE MARZO DE 2023
8210	Presupuesto de Egresos Aprobado	1,266,003.00
8220	Presupuesto de Egresos por Ejercer	859,801.14
8230	Modificaciones al Presupuesto de Egresos	0.00
8240	Presupuesto de Egresos Comprometido	0.00
8250	Presupuesto de Egresos Devengado	18,669.64
8260	Presupuesto de Egresos Ejercido	0.00
8270	Presupuesto de Egresos Pagado	387,532.22



c) NOTAS DE GESTIÓN ADMINISTRATIVA

1. Introducción

Los Estados Financieros de los entes públicos, proveen de información financiera a los principales usuarios de esta, al Congreso y a los ciudadanos.

El objetivo del presente documento es la revelación del contexto y de los aspectos económicos-financieros más relevantes que influyeron en las decisiones del período, y que deberán ser considerados en la elaboración de los estados financieros para la mayor comprensión de los mismos y sus particularidades.

De esta manera, se informa y explica la respuesta del gobierno a las condiciones relacionadas con la información financiera de cada período de gestión; además, de exponer aquellas políticas que podrían afectar la toma de decisiones en períodos posteriores.

2. Panorama Económico y Financiero

Para el ejercicio fiscal 2023 la H. Sexagésima Cuarta Legislatura del Estado de Zacatecas otorgo a La Comisión Estatal de la Defensa del Contribuyente un presupuesto de \$5'047,474.00 pesos, del cual se nos informó a través del oficio signado por el Lic. David Monreal Ávila, Gobernador del Estado en el cual \$4'345,432.00 son de Capítulo 1000 (Servicios Personales), \$119,870.00 para Capítulo 2000 (Materiales y Suministros) y \$582,172.00 para Capítulo 3000 (Servicios Generales.) Durante el ejercicio que se informe, en el Estado de Zacatecas, las condiciones económicas, financieras que se presentan están orientadas hacia una política de austeridad republicana, por lo que este ente; ejecuta su gasto de manera austera y eficiente.

3. Autorización e Historia

a) Fecha de creación del ente.

El antecedente legal de la institución, se da gracias al decreto de creación publicado en el Periódico Oficial del Gobierno del Estado de Zacatecas, dentro del Decreto #106 de fecha 01 de diciembre de 2018 en el cual se crea la Ley de los Derechos y Defensa del Contribuyente del Estado de Zacatecas y sus Municipios, instrumento jurídico que da nacimiento a la "Comisión Estatal de la Defensa del Contribuyente".

La "CEDECON" es un organismo público descentralizado, que busca garantizar el derecho de los contribuyentes a recibir justicia en materia fiscal en el ámbito estatal y municipal, mediante asesoría, representación, defensa, recepción de quejas y emisión de recomendaciones en los términos de ley; servicios que proporcionará de manera gratuita y a petición de parte. Del mismo modo, impulsará la promoción de una nueva cultura contributiva, el estudio, enseñanza y divulgación de las disposiciones fiscales, así como promover su cumplimiento.

b) Principales Cambios en su estructura.

Hasta el momento la Comisión Estatal de la Defensa del Contribuyente no ha sufrido cambios en su estructura, sin embargo, es importante mencionar que en el mes de mayo se realizó la baja por terminación laboral por convenio de 10 trabajadores lo que represento una disminución del 70.58%, por lo que varias áreas de la Comisión se encuentran inoperables.

4. Organización y Objeto Social

- a) Objeto social:** Según el artículo 1 de la Ley De Los Derechos Y Defensa Del Contribuyente Del Estado De Zacatecas y sus Municipios
- I. Regular los derechos y garantías básicas de los contribuyentes en sus relaciones con las autoridades fiscales;
 - II. Organizar el funcionamiento de la Comisión;
 - III. Garantizar el derecho de los contribuyentes a recibir justicia en materia fiscal, respecto de contribuciones y aprovechamientos de ámbito estatal y municipal, mediante asesoría, representación y defensa, mediación, recepción de quejas y emisión de recomendaciones en los términos que este mismo ordenamiento establece, y
 - IV. Promover una cultura contributiva, el estudio, enseñanza y la divulgación de las disposiciones fiscales, así como, promover su exacto cumplimiento.
- b) Principal actividad:** Garantizar el derecho de los contribuyentes a recibir justicia en materia fiscal, respecto de contribuciones y aprovechamientos de ámbito estatal y municipal, mediante asesoría, representación y defensa, mediación, recepción de quejas y emisión de recomendaciones en los términos que este mismo ordenamiento establece.
- c) Ejercicio fiscal:** 2023
- d) Régimen jurídico:** La Comisión Estatal de la Defensa del Contribuyente es un organismo público descentralizado del Gobierno del Estado de Zacatecas, con personalidad jurídica y patrimonio propios.
- e) Consideraciones fiscales del ente:** En base a la normatividad fiscal el Organismo se encuentra obligado a:
- Declaración Informativa mensual de Proveedores el día 17 del mes siguiente a aquél al que corresponda
 - Entero de retenciones mensuales de ISR por sueldos y salarios a más tardar el día 17 del mes inmediato posterior al periodo que corresponda.
 - Entero de retenciones mensuales de ISR Arrendamiento de bienes inmuebles a más tardar el día 17 del mes inmediato posterior al periodo que corresponda.
 - Entero de pago definitivo de Impuesto Sobre Nómina e Impuesto a la UAZ, a más tardar el día 17 del mes inmediato posterior al periodo que corresponda.
 - Entero de pago definitivo de las Cuotas de Seguridad Social a más tardar el día 17 del mes inmediato posterior al periodo que corresponda.
- f) Estructura organizacional básica:** Organigrama de la Comisión Estatal de la Defensa del Contribuyente
- g) Fideicomisos, mandatos y análogos de los cuales es fideicomitente o fideicomisario:** No se cuenta con fideicomisos.

5. Bases de Preparación de los Estados Financieros

Se informará sobre:

a) Observancia a la Ley General de Contabilidad Gubernamental.

Los estados financieros que con cifras al 31 de marzo de 2023 se presentan, observan lo enunciado en la Ley General de Contabilidad Gubernamental y las disposiciones emitidas por el CONAC.

Se ha implementado la base de devengado de acuerdo con La Ley General de Contabilidad Gubernamental vigente, según el acuerdo que reforma las normas y metodología para la determinación de los momentos contables de los ingresos, publicado en el Diario Oficial de la Federación.

b) La normatividad aplicada.

La normatividad aplicada para el reconocimiento, valuación y revelación de los diferentes rubros de la información financiera es la emitida por el Consejo Nacional de Armonización Contable (CONAC).

El ejercicio del gasto se realiza de acuerdo con el Manual de Normas y Políticas del ejercicio del gasto público vigente, a su vez se registra en el SIIF (Sistema Integral de Información Financiera), proporcionado por la Secretaría de Finanzas.

c) Postulados básicos.

Los postulados básicos representan uno de los elementos fundamentales que configuran la Contabilidad Gubernamental, al permitir la identificación, el análisis, la interpretación, la captación, el procesamiento y el reconocimiento de las transacciones, transformaciones internas y otros eventos que afectan económicamente al ente público. Sustentan de manera técnica el registro de las operaciones, la elaboración y presentación de los Estados Financieros; basados en su razonamiento, eficiencia demostrada, respaldo en la legislación especializada y aplicación de la ley, con la finalidad de uniformar los métodos, procedimientos y prácticas contables.

A continuación, se describe el contenido principal de los Postulados Básicos de Contabilidad Gubernamental, los cuales deben ser aplicados por los entes públicos de forma tal, que la información que proporcionen sea oportuna, confiable y comparable para la toma de decisiones:

- Sustancia Económica
- Entes Públicos
- Existencia Permanente
- Revelación Suficiente
- Importancia Relativa
- Registro e Integración Presupuestaria
- Consolidación de la Información Financiera



- Devengo Contable
- Valuación
- Dualidad Económica
- Consistencia

d) Normatividad supletoria. El Manual de Normas y Políticas del ejercicio del Presupuesto de Egresos.

6. Políticas de Contabilidad Significativas

Se informará sobre:

- La Actualización del Valor de Activos será mediante el factor de actualización que nos genera el INPC que corresponda.
- Operaciones en el Extranjero. No aplica
- Método de Valuación de las inversiones en acciones del sector empresarial: No aplica.
- Sistema y Método de valuación de inventario y costo de lo vendido. No aplica
- Beneficios a empleados: el cálculo de la reserva actuarial, valor presente de los ingresos esperados comparado con el valor presente de la estimación de gastos tanto de los beneficiarios actuales como futuros es información competente a la Secretaría de Administración y de Finanzas del Gobierno del Estado de Zacatecas.
- Provisiones: No aplica
- Reservas: No aplica
- Cambios en políticas contables y corrección de errores junto con la revelación de los efectos que se tendrá en la información financiera del ente público, ya sea retrospectivos o prospectivos. No aplica
- Reclasificaciones: se deben revelar todos aquellos movimientos entre cuentas por efectos de cambios en los tipos de operaciones. No aplica
- Depuración y cancelación de saldos.

7. Posición en Moneda Extranjera y Protección por Riesgo Cambiario

No aplica en nuestro ente ya que no tenemos operaciones en moneda extranjera.

8. Reporte Analítico del Activo

- a) Vida útil o porcentajes de depreciación, deterioro o amortización utilizados en los diferentes tipos de activos.

"Guía de Vida Útil Estimada y Porcentajes de Depreciación"

Cuenta	Concepto	Años de vida útil	% de depreciación anual
1.2.4	BIENES MUEBLES		
1.2.4.1	Mobiliario y Equipo de Administración		
1.2.4.1.1	Muebles de Oficina y Estantería	10	10
1.2.4.1.2	Muebles, Excepto De Oficina Y Estantería	10	10
1.2.4.1.3	Equipo de Cómputo y de Tecnologías de la Información	3	33.3
1.2.4.1.9	Otros Mobiliarios y Equipos de Administración	10	10
1.2.4.2	Mobiliario y Equipo Educativo y Recreativo		
1.2.4.2.1	Equipos y Aparatos Audiovisuales	3	33.3
1.2.4.2.2	Aparatos Deportivos	5	20
1.2.4.2.3	Cámaras Folográficas y de Video	3	33.3
1.2.4.2.9	Otro Mobiliario y Equipo Educativo y Recreativo	5	20

- b) Cambios en el porcentaje de depreciación o valor residual de los activos. NO APLICA
- c) Importe de los gastos capitalizados en el ejercicio, tanto financieros como de investigación y desarrollo. NO APLICA
- d) Riesgos por tipo de cambio o tipo de interés de las inversiones financieras. NO APLICA
- e) Valor activado en el ejercicio de los bienes construidos por la entidad. NO APLICA
- f) Otras circunstancias de carácter significativo que afecten el activo, tales como bienes en garantía, señalados en embargos, litigios, títulos de inversiones entregados en garantías, baja significativa del valor de inversiones financieras, etc. NO APLICA
- g) Desmantelamiento de Activos, procedimientos, implicaciones, efectos contables. NO APLICA
- h) Administración de activos; planeación con el objetivo de que el ente los utilice de manera más efectiva.: NO APLICA

Adicionalmente, se deben incluir las explicaciones de las principales variaciones en el activo, en cuadros comparativos como sigue:

- a) Inversiones en valores. NO APLICA
- b) Patrimonio de Organismos descentralizados de Control Presupuestario Indirecto. NO APLICA
- c) Inversiones en empresas de participación mayoritaria. NO APLICA
- d) Inversiones en empresas de participación minoritaria. NO APLICA
- e) Patrimonio de organismos descentralizados de control presupuestario directo, según corresponda. NO APLICA

**INFORME TRIMESTRAL
DEL 01 DE ENERO AL 31 DE MARZO
COMISIÓN ESTATAL DE LA DEFENSA DEL CONTRIBUYENTE**

2023

9. Fideicomisos, Mandatos y Análogos

No contamos con fideicomisos, mandatos y análogos.

10. Reporte de la Recaudación

a) Análisis del comportamiento de la recaudación correspondiente al ente público o cualquier tipo de ingreso, de forma separada los ingresos locales de los federales.

ORIGEN DEL RECURSO	CAPITULO	DESCRIPCIÓN	IMPORTE
Federal	Capítulo 1000	Servicios Personales	\$ 334,217.95
Estatal	Capítulo 2000 y 3000	Materiales y Suministros	\$206,349.00
		Total	\$ 540,566.95

11. Información sobre la Deuda y el Reporte Analítico de la Deuda

No aplica

12. Calificaciones otorgadas

No aplica

13. Proceso de Mejora

No aplica

14. Información por Segmentos

No aplica

15. Eventos Posteriores al Cierre

No aplica






16. Partes Relacionadas

No existen partes relacionadas a la Administración Públicos Estatal que pudieran ejercer influencia significativa sobre la toma de decisiones financieras y operativas.

17. Responsabilidad Sobre la Presentación Razonable de la Información Contable

Cada Ente Público en cumplimiento a su responsabilidad sobre la presentación razonable de sus Estados Financieros, protesta decir verdad y firma al calce de sus Estados Financieros y sus Notas.

Bajo protesta de decir verdad declaramos que los Estados Financieros y sus Notas son razonablemente correctos y responsabilidad del emisor.

<p>Elaboró.</p> 	<p>Vo.Bo.</p>	 <p>Vo. Bo.</p>	<p>Autorizó</p> 
---	---------------	---	---

COMISIÓN ESTATAL DE LA
DEFENSA DEL CONTRIBUYENTE