

INFORME TRIMESTRAL AL 30 DE SEPTIEMBRE DE 2021



Zacatecas

GOBIERNO DEL ESTADO

2021-2027

COMISIÓN ESTATAL DE LA DEFENSA DEL CONTRIBUYENTE



**COMISIÓN ESTATAL
DE LA DEFENSA DEL
CONTRIBUYENTE
ESTADO DE ZACATECAS**

I. Información Contable



Informe Financiero al Tercer Trimestre de 2021
Ente Público: Comisión Estatal de la Defensa del Contribuyente
Estado de Actividades
Del 1 de enero al 30 de septiembre de 2021 y del 01 de enero al 31 de diciembre de 2020
(Pesos)

Concepto	2021	2020	Concepto	2021	2020
INGRESOS Y OTROS BENEFICIOS			GASTOS Y OTRAS PÉRDIDAS		
Ingresos de la Gestión	0	0	Gastos de Funcionamiento	4,525,805	5,933,051
Impuestos	0	0	Servicios Personales	3,499,383	4,665,793
Cuotas y Aportaciones de Seguridad Social	0	0	Materiales y Suministros	268,753	371,311
Contribuciones de Mejoras	0	0	Servicios Generales	757,669	895,947
Derechos	0	0	Transferencias, Asignaciones, Subsidios y Otras Ayudas	0	400,805
Productos	0	0	Transferencias Internas y Asignaciones al Sector Público	0	0
Aprovechamientos	0	0	Transferencias al Resto del Sector Público	0	400,805
Ingresos por Venta de Bienes y Prestación de Servicios	0	0	Subsidios y Subvenciones	0	0
			Ayudas Sociales	0	0
			Pensiones y Jubilaciones	0	0
			Transferencias a Fideicomisos, Mandatos y Contratos Análogos	0	0
Participaciones, Aportaciones, Convenios, Incentivos Derivados de la Colaboración Fiscal, Fondos Distintos de Aportaciones, Transferencias, Asignaciones, Subsidios y Subvenciones, y Pensiones y Jubilaciones.	4,901,494	6,333,146	Transferencias a la Seguridad Social	0	0
			Donativos	0	0
Participaciones y Aportaciones, Convenios, Incentivos Derivados de la Colaboración Fiscal, Fondos Distintos de Aportaciones	4,901,494	6,333,146	Transferencias al Exterior	0	0
Transferencia, Asignaciones, Subsidios y Subvenciones, y Pensiones y Jubilaciones	0	0	Participaciones y Aportaciones	0	0
Otros Ingresos y Beneficios	260	709	Participaciones	0	0
Ingresos Financieros	260	426	Aportaciones	0	0
Incremento por Variación de Inventarios	0	0	Convenios	0	0
Disminución del Exceso de Est. por Pérdida o Det. u Obsol.	0	0	Intereses, Comisiones y Otros Gastos de la Deuda Pública	0	0
Disminución del Exceso de Provisiones	0	0	Intereses de la Deuda Pública		
Otros Ingresos y Beneficios Varios	0	283	Comisiones de la Deuda Pública		
Total de Ingresos y Otros Beneficios	4,901,753	6,333,855	Gastos de la Deuda Pública		
			Costo por Coberturas		
			Apoyos Financieros		
			Otros Gastos y Pérdidas Extraordinarias	100,357	133,810
			Estimaciones, Depreciaciones, Deterioros, Obsol. y Amortiz.	100,357	133,810
			Provisiones	0	0
			Disminución de Inventarios	0	0
			Aumento por Insuficiencia de Est. por Pérdida o Det. y Obsol.	0	0
			Aumento por Insuficiencia de Provisiones	0	0
			Otros Gastos	0	0
			Inversión Pública	0	0
			Inversión Pública no Capitalizable	0	0
			Total de Gastos y Otras Pérdidas	4,626,162	6,467,866
			Resultados del Ejercicio (Ahorro/Desahorro)	275,591	-133,811

Bajo protesta de decir verdad declaramos que los Estados Financieros y sus Notas son razonablemente correctos y responsabilidad del emisor.

Elaboró

Vo.Bo.

Vo.Bo.

Autorizó



Informe Financiero al Tercer Trimestre de 2021
Ente Público: Comisión Estatal de la Defensa del Contribuyente
Estado de Situación Financiera
Al 30 de septiembre de 2021 y al 31 de diciembre de 2020
(Pesos)

CONCEPTO	Año		CONCEPTO	Año	
	2021	2020		2021	2020
ACTIVO			PASIVO		
<i>Activo Circulante</i>			<i>Pasivo Circulante</i>		
Efectivo y Equivalentes	123,895	7,382	Cuentas por Pagar a Corto Plazo	190,812	521,171
Derechos a Recibir Efectivo o Equivalentes	442,864	513,787	Documentos por Pagar a Corto Plazo	0	0
Derechos a Recibir Bienes o Servicios	0	0	Porción a Corto Plazo de la Deuda Pública a Largo Plazo	0	0
Inventarios	0	0	Títulos y Valores a Corto Plazo	0	0
Almacenes	0	0	Pasivos Diferidos a Corto Plazo	0	0
Estimación por Pérdida o Deterioro de Activos Circulantes	0	0	Fondos y Bienes de Terceros en Garantía y/o Administración a Corto Plazo	0	0
Otros Activos Circulantes	0	0	Provisiones a Corto Plazo	0	0
Total de Activos Circulantes	566,758	521,169	Otros Pasivos a Corto Plazo	0	0
<i>Activo No Circulante</i>			Total de Pasivos Circulantes	190,812	521,171
Inversiones Financieras a Largo Plazo	0	0	<i>Pasivo No Circulante</i>		
Derechos a Recibir Efectivo o Equivalentes a Largo Plazo	0	0	Cuentas por Pagar a Largo Plazo	0	0
Bienes Inmuebles, Infraestructura y Construcciones en Proceso	0	0	Documentos por Pagar a Largo Plazo	0	0
Bienes Muebles	592,682	592,682	Deuda Pública a Largo Plazo	0	0
Activos Intangibles	0	0	Pasivos Diferidos a Largo Plazo	0	0
Depreciación, Deterioro y Amortización Acumulada de Bienes	-360,636	-260,278	Fondos y Bienes de Terceros en Garantía y/o en Administración a Largo Plazo	0	0
Activos Diferidos	0	0	Provisiones a Largo Plazo	0	0
Estimación por Pérdida o Deterioro de Activos no Circulantes	0	0	Total de Pasivos No Circulantes	0	0
Otros Activos no Circulantes	0	0	Total del Pasivo	190,812	521,171
Total de Activos No Circulantes	232,046	332,404	HACIENDA PÚBLICA/ PATRIMONIO		
Total del Activo	798,805	853,573	<i>Hacienda Pública/Patrimonio Contribuido</i>	0	0
			Aportaciones	0	0
			Donaciones de Capital	0	0
			Actualización de la Hacienda Pública / Patrimonio	0	0
			<i>Hacienda Pública/Patrimonio Generado</i>	607,993	332,403
			Resultados del Ejercicio (Ahorro / Desahorro)	275,591	-133,811
			Resultados de Ejercicios Anteriores	332,403	466,214
			Revalúos	0	0
			Reservas	0	0
			Rectificaciones de Resultados de Ejercicios Anteriores	0	0
			Exceso o Insuficiencia en la Actualización de la Hacienda Pública/Patrimonio	0	0
			Resultado por Posición Monetaria	0	0
			Resultado por Tenencia de Activos no Monetarios	0	0
			Total Hacienda Pública/ Patrimonio	607,993	332,403
			Total del Pasivo y Hacienda Pública / Patrimonio	798,805	853,573

Bajo protesta de decir verdad declaramos que los Estados Financieros y sus Notas son razonablemente correctos y responsabilidad del emisor.

Elaboró:

Vo. Bo.

Vo. Bo.

Autorizó:



Informe Financiero al Tercer Trimestre de 2021
Ente Público: Comisión Estatal de la Defensa del Contribuyente
Estado de Variación en la Hacienda Pública
Del 1 de enero al 30 de septiembre de 2021
(Pesos)

Concepto	Hacienda Pública/Patrimonio Contribuido	Hacienda Pública/Patrimonio Generado de Ejercicios Anteriores	Hacienda Pública/Patrimonio Generado del Ejercicio	Exceso o Insuficiencia en la Actualización de la Hacienda Pública/Patrimonio	TOTAL
Hacienda Pública/Patrimonio Contribuido Neto 2020	0	0	0	0	0
Aportaciones	0	0	0	0	0
Donaciones de Capital	0	0	0	0	0
Actualización de la Hacienda Pública/Patrimonio	0	0	0	0	0
Hacienda Pública/Patrimonio Generado Neto 2020	0	466,214	-133,811	0	332,403
Resultados del Ejercicio (Ahorro/Desahorro)	0	0	-133,811	0	-133,811
Resultados de Ejercicios Anteriores	0	466,214	0	0	466,214
Revalúos	0	0	0	0	0
Reservas	0	0	0	0	0
Rectificaciones de Resultados de Ejercicios Anteriores	0	0	0	0	0
Exceso o Insuficiencia en la Actualización de la Hacienda Pública/Patrimonio Neto 2020	0	0	0	0	0
Resultados por Posición Monetaria	0	0	0	0	0
Resultados por Tenencia de Activos no Monetarios	0	0	0	0	0
Hacienda Pública/Patrimonio Neto Final de 2020	0	466,214	-133,811	0	332,403
Cambios en la Hacienda Pública/Patrimonio Contribuido Neto de 2021	0	0	0	0	0
Aportaciones	0	0	0	0	0
Donaciones de Capital	0	0	0	0	0
Actualización de la Hacienda Pública/Patrimonio	0	0	0	0	0
Variaciones de la Hacienda Pública/Patrimonio Generado Neto del Ejercicio 2021	0	-133,811	409,402	0	275,591
Resultados del Ejercicio (Ahorro/Desahorro)	0	0	275,591	0	275,591
Resultados de Ejercicios Anteriores:	0	-133,811	133,811	0	0
Revalúos	0	0	0	0	0
Reservas	0	0	0	0	0
Rectificaciones de Resultados de Ejercicios Anteriores	0	0	0	0	0
Cambios en el Exceso o Insuficiencia en la Actualización de la Hacienda Pública/Patrimonio Neto de 2021	0	0	0	0	0
Resultados por Posición Monetaria	0	0	0	0	0
Resultados por Tenencia de Activos no Monetarios	0	0	0	0	0
Hacienda Pública/ Patrimonio Neto Final de 2021	0	332,403	275,591	0	607,993

Bajo protesta de decir verdad declaramos que los Estados Financieros y sus Notas son razonablemente correctos y responsabilidad del emisor.

Elaboró

Va. Bo.

Va. Bo.

Autorizó

COMISIÓN ESTATAL
DE LA DEFENSA
DEL CONTRIBUYENTE



COMISIÓN ESTATAL
DE LA DEFENSA DEL
CONTRIBUYENTE
ESTADO DE ZACATECAS

Informe Financiero al Tercer Trimestre de 2021
Ente Público: Comisión Estatal de la Defensa del Contribuyente
Estado de Cambios en la Situación Financiera
Del 1 de enero al 30 de septiembre de 2021
(Pesos)

Concepto	Origen	Aplicación	Concepto	Origen	Aplicación
ACTIVO	171,281	116,512	PASIVO	0	330,359
Activo Circulante	70,923	116,512	Pasivo Circulante	0	330,359
Efectivo y Equivalentes	0	116,512	Cuentas por Pagar a Corto Plazo	0	330,359
Derechos a Recibir Efectivo o Equivalentes	70,923	0	Documentos por Pagar a Corto Plazo	0	0
Derechos a Recibir Bienes o Servicios	0	0	Porción a Corto Plazo de la Deuda Pública a Largo Plazo	0	0
Inventarios	0	0	Títulos y Valores a Corto Plazo	0	0
Almacenes	0	0	Pasivos Diferidos a Corto Plazo	0	0
Estimación por Pérdida o Deterioro de Activos Circulantes	0	0	Fondos y Bienes de Terceros en Garantía y/o Administración a Corto Plazo	0	0
Otros Activos Circulantes	0	0	Provisiones a Corto Plazo	0	0
			Otros Pasivos a Corto Plazo	0	0
Activo No Circulante	100,357	0	Pasivo No Circulante	0	0
Inversiones Financieras a Largo Plazo	0	0	Cuentas por Pagar a Largo Plazo	0	0
Derechos a Recibir Efectivo o Equivalentes a Largo Plazo	0	0	Documentos por Pagar a Largo Plazo	0	0
Bienes Inmuebles, Infraestructura y Construcciones en Proceso	0	0	Deuda Pública a Largo Plazo	0	0
Bienes Muebles	0	0	Pasivos Diferidos a Largo Plazo	0	0
Activos Intangibles	0	0	Fondos y Bienes de Terceros en Garantía y/o en Administración a Largo Plazo	0	0
Depreciación, Deterioro y Amortización Acumulada de Bienes	100,357	0	Provisiones a Largo Plazo	0	0
Activos Diferidos	0	0			
Estimación por Pérdida o Deterioro de Activos no Circulantes	0	0	HACIENDA PÚBLICA/ PATRIMONIO	607,993	0
Otros Activos no Circulantes	0	0	Hacienda Pública/Patrimonio Contribuido	0	0
			Aportaciones	0	0
			Donaciones de Capital	0	0
			Actualización de la Hacienda Pública / Patrimonio	0	0
			Hacienda Pública/Patrimonio Generado	607,993	0
			Resultados del Ejercicio (Ahorro / Desahorro)	275,591	0
			Resultados de Ejercicios Anteriores	332,403	0
			Revalúos	0	0
			Reservas	0	0
			Rectificaciones de Resultados de Ejercicios Anteriores	0	0
			Exceso o Insuficiencia en la Actualización de la Hacienda Pública/Patrimonio	0	0
			Resultado por Posición Monetaria	0	0
			Resultado por Tenencia de Activos no Monetarios	0	0

Bajo protesta de decir verdad declaramos que los Estados Financieros y sus Notas son razonablemente correctos y responsabilidad del emisor.

Elaboró

Vo. Bo.

Vo. Bo.

Autorizo



Informe Financiero al Tercer Trimestre de 2021
Ente Público: Comisión Estatal de la Defensa del Contribuyente
Estado de Flujos de Efectivo

Del 1 de enero al 30 de septiembre de 2021 y del 1 de enero al 31 de diciembre de 2020

(Pesos)

Concepto	2021	2020	Concepto	2021	2020
Flujos de Efectivo de las Actividades de Operación			Flujos de Efectivo de las Actividades de Inversión		
Origen	4,901,763	6,333,855	Origen	100,357	133,810
Impuestos	0	0	Bienes Inmuebles, Infraestructura y Construcciones en Proceso	0	0
Cuotas y Aportaciones de Seguridad Social	0	0	Bienes Muebles	0	0
Contribuciones de mejoras	0	0	Otros Orígenes de Inversión	100,357	133,810
Derechos	0	0	Aplicación	0	0
Productos	0	0	Bienes Inmuebles, Infraestructura y Construcciones en Proceso	0	0
Aprovechamientos	0	0	Bienes Muebles	0	0
Ingresos por Venta de Bienes y Prestación de Servicios	0	0	Otras Aplicaciones de Inversión	0	0
Participaciones y Aportaciones, Convenios, Incentivos Derivados de la Colaboración Fiscal, Fondos Distintos de Aportaciones	0	0	Flujos Netos de Efectivo por Actividades de Inversión	100,357	133,810
Transferencia, Asignaciones, Subsidios y Subvenciones, y Pensiones y Jubilaciones	4,901,494	6,333,146	Flujo de Efectivo de las Actividades de Financiamiento		
Otros Orígenes de Operación	260	709	Origen	70,923	273,308
Aplicación	4,626,162	6,467,666	Endeudamiento Neto	0	0
Servicios Personales	3,499,383	4,685,793	Interno	0	0
Materiales y Suministros	268,753	371,311	Externo	0	0
Servicios Generales	757,669	895,947	Otros Orígenes de Financiamiento	70,923	273,308
Transferencias Internas y Asignaciones al Sector Público	0	0	Aplicación	330,359	426,256
Transferencias al resto del Sector Público	0	400,805	Servicios de la Deuda	0	0
Subsidios y Subvenciones	0	0	Interno	0	0
Ayudas Sociales	0	0	Externo	0	0
Pensiones y Jubilaciones	0	0	Otras Aplicaciones de Financiamiento	330,359	426,256
Transferencias a Fidelcomisos, Mandatos y Contratos Análogos	0	0	Flujos netos de Efectivo por Actividades de Financiamiento	-259,436	-152,948
Transferencias a la Seguridad Social	0	0	Incremento/Disminución Neta en el Efectivo y Equivalentes al Efectivo	116,512	-152,949
Donativos	0	0	Efectivo y Equivalente al Efectivo al Inicio del Ejercicio	7,382	160,332
Transferencias al Exterior	0	0	Efectivo y Equivalente al Efectivo al Final del Ejercicio	123,895	7,382
Participaciones	0	0			
Aportaciones	0	0			
Convenios	0	0			
Otras Aplicaciones de Operación	100,357	133,810			
Flujos Netos de Efectivo por Actividades de Operación	275,591	-133,811			

Bajo protesta de decir verdad declaramos que los Estados Financieros y sus Notas son razonablemente correctos y responsabilidad del emisor.

Elaboró

Vo. Bo.

Vo. Bo.

Autorizó



COMISIÓN ESTATAL
DE LA DEFENSA DEL
CONTRIBUYENTE
ESTADO DE ZACATECAS

Informe Financiero al Tercer Trimestre de 2021
Ente Público: Comisión Estatal de la Defensa del Contribuyente
Estado Analítico del Activo
Del 1 de enero al 31 de agosto de 2021
(Pesos)

Concepto	Saldo Inicial 1	Cargos del Periodo 2	Abonos del Periodo 3	Saldo Final 4=(1+2-3)	Variación del Periodo (4-1)
ACTIVO	853,573	10,997,989	11,052,758	798,805	-54,769
Activo Circulante	521,169	10,997,989	10,952,400	566,758	45,589
Efectivo y Equivalentes	7,382	5,277,834	5,161,321	123,895	116,512
Derechos a Recibir Efectivo o Equivalentes	513,787	5,720,156	5,791,079	442,864	-70,923
Derechos a Recibir Bienes o Servicios	0	0	0	0	0
Inventarios	0	0	0	0	0
Almacenes	0	0	0	0	0
Estimación por Pérdida o Deterioro de Activos Circulantes	0	0	0	0	0
Otros Activos Circulantes	0	0	0	0	0
Activo No Circulante	332,404	0	100,357	232,046	-100,357
Inversiones Financieras a Largo Plazo	0	0	0	0	0
Derechos a Recibir Efectivo o Equivalentes a Largo Plazo	0	0	0	0	0
Bienes Inmuebles, Infraestructura y Construcciones en Proceso	0	0	0	0	0
Bienes Muebles	592,682	0	0	592,682	0
Activos Intangibles	0	0	0	0	0
Depreciación, Deterioro y Amortización Acumulada de Bienes	-260,278	0	100,357	-360,636	-100,357
Activos Diferidos	0	0	0	0	0
Estimación por Pérdida o Deterioro de Activos no Circulantes	0	0	0	0	0
Otros Activos no Circulantes	0	0	0	0	0

Bajo protesta de decir verdad declaramos que los Estados Financieros y sus Notas son razonablemente correctos y responsabilidad del emisor.

Elaboró.

Vo.Bo.

Vo. Bo.

Autorizó



COMISIÓN ESTATAL
DE LA DEFENSA DEL
CONTRIBUYENTE
ESTADO DE ZACATECAS

Informe Financiero al Tercer Trimestre de 2021
Ente Público: Comisión Estatal de la Defensa del Contribuyente
Estado Analítico de la Deuda y Otros Pasivos
Del 1 de enero al 30 de septiembre de 2021

(Pesos)

Denominación de las Deudas		Moneda de Contratación	Institución o País Acreedor	Saldo Inicial del Periodo	Saldo Final del Periodo
DEUDA PÚBLICA				0	0
Corto Plazo					
Deuda Interna					
	Instituciones de Crédito	Pesos Mexicanos		0	0
	Otros Documentos por Pagar a Corto Plazo	Pesos Mexicanos		0	0
	Títulos y Valores	Pesos Mexicanos		0	0
	Arrendamientos Financieros	Pesos Mexicanos		0	0
Deuda Externa					
	Organismos Financieros Internacionales			0	0
	Deuda Bilateral			0	0
	Títulos y Valores			0	0
	Arrendamientos Financieros			0	0
	Subtotal a Corto Plazo			0	0
Largo Plazo					
Deuda Interna					
	Instituciones de Crédito	Pesos Mexicanos		0	0
	Títulos y Valores			0	0
	Arrendamientos Financieros			0	0
Deuda Externa					
	Organismos Financieros Internacionales			0	0
	Deuda Bilateral			0	0
	Títulos y Valores			0	0
	Arrendamientos Financieros			0	0
	Subtotal a Largo Plazo			0	0
OTROS PASIVOS				521,171	190,812
	Otros Documentos por Pagar a Corto Plazo	Pesos Mexicanos	DIVERSOS PASIVOS	521,171	190,812
TOTAL DEUDA Y OTROS PASIVOS				521,171	190,812

NO APLICA

Bajo protesta de decir verdad declaramos que los Estados Financieros y sus Notas son razonablemente correctos y responsabilidad del emisor.

Elaboró

Vo.Bo.

Vo. Bo.

Autorizo

COMISIÓN ESTATAL
DE LA DEFENSA
DEL CONTRIBUYENTE





COMISIÓN ESTATAL
DE LA DEFENSA DEL
CONTRIBUYENTE
ESTADO DE ZACATECAS

Informe Financiero al Tercer Trimestre de 2021
Ente Público: Comisión Estatal de la Defensa del Contribuyente
Informe Sobre Pasivos Contingentes
Al 30 de septiembre de 2021
(Pesos)

Municipio	Acreedor	Saldo Inicial del Periodo	Saldo Final del Periodo
<h1>NO APLICA</h1>			

Bajo protesta de decir verdad declaramos que los Estados Financieros y sus Notas son razonablemente correctos y responsabilidad del emisor.

Elaboró.


Vo.Bo.


Vo. Bo.


Autorizó




INFORME FINANCIERO TRIMESTRAL AL TERCER TRIMESTRE 2021 COMISIÓN ESTATAL DE LA DEFENSA DEL CONTRIBUYENTE

NOTAS A LOS ESTADOS FINANCIEROS

Con el fin de dar cumplimiento a los artículos 46 y 49 de la Ley General de Contabilidad Gubernamental, se acompañan las notas a los Estados Financieros, en función de los postulados de revelación suficiente e importancia relativa para que la información que se presente sea de mayor utilidad a los usuarios, en el presente documento se puede encontrar las notas de desglose, las notas de memoria y las notas de gestión administrativa.

a) NOTAS DE DESGLOSE

I) NOTAS AL ESTADO DE SITUACIÓN FINANCIERA

El formato con el que se presenta el Estado de Situación Financiera al 30 de septiembre de 2021 corresponde al que contiene el acuerdo por el que se reforma el Capítulo VII del Manual de Contabilidad Gubernamental, emitido por el CONAC y publicado en el Diario Oficial de la Federación con fecha 30 de septiembre de 2015 y modificado el 27 de Diciembre de 2017 y el 27 de Septiembre del año 2018, mismo que fue publicado por el Consejo de Armonización Contable con fundamento en los artículos 6, 7 y 9 de la Ley General de Contabilidad Gubernamental.

Activo

Activo Circulante

I. Efectivo y Equivalentes

El apartado del Efectivo y Equivalentes al 30 de septiembre de 2021 refleja un saldo de \$123,895 pesos que representa el saldo contable disponible en cuentas bancarias:

-Cuenta 0444244804 (Capitulo 1000)	\$ 29,567.95
-Cuenta 0444244813 (Capitulo 2000 y 3000)	\$ <u>75,808.61</u>
	\$ 123,894.71

G
G
4

INFORME FINANCIERO TRIMESTRAL AL TERCER TRIMESTRE 2021 COMISIÓN ESTATAL DE LA DEFENSA DEL CONTRIBUYENTE

2. Derechos a Recibir Efectivo o Equivalentes.

Este rubro refleja el saldo de \$442,864 pesos, que corresponden en su totalidad a ministraciones calendarizadas solicitadas del Capítulo 2000 y 3000.

3. Derechos a recibir Bienes o Servicios.

No tiene movimientos

4. Inventarios, Almacenes y Estimación por Pérdida o Deterioro de Activos Circulantes.

No tiene movimientos

5. Otros activos circulantes.

No tiene movimientos

Activo No Circulante

6. Inversiones Financieras a largo plazo.

No tiene movimientos

7. Bienes inmuebles, Infraestructura y Construcciones en Proceso.

No tiene movimientos

8. Bienes Muebles.

La cuenta de bienes muebles que conforma el patrimonio de la Comisión al 30 de septiembre de 2021 asciende a la cantidad de \$592,682.08 pesos, integrado por diferentes bienes, los cuales son necesarios para la operatividad y el desarrollo de las funciones el cual se conforma de:

INFORME FINANCIERO TRIMESTRAL AL TERCER TRIMESTRE 2021 COMISIÓN ESTATAL DE LA DEFENSA DEL CONTRIBUYENTE

CONCEPTO	VALOR
EQUIPO DE CÓMPUTO Y TECNOLOGÍAS DE LA INFORMACIÓN	359,968.93
MUEBLES DE OFICINA Y ESTANTERÍA	205,704.68
OTROS MOBILIARIOS Y EQUIPOS DE ADMINISTRACIÓN	14,098.83
EQUIPOS Y APARATOS AUDIOVISUALES	12,909.64
TOTAL	592,682.08

La Comisión Estatal de la Defensa del Contribuyente, con base en el Acuerdo por el que se determina la norma para establecer la estructura del formato de la Relación de Bienes que componen el Patrimonio del ente público y el acuerdo por el que se emiten los lineamientos para la elaboración del catálogo de bienes que permitan la interrelación automática con el clasificador por objeto del gasto y la lista de cuentas, con fecha de corte 30 de septiembre de 2021, cuenta con dicha relación de bienes armonizada y presentada con el siguiente desglose: Numero de etiqueta del bien, codificación del catálogo de bienes armonizado, descripción del bien, costo de adquisición, valor de desecho, costo histórico, número de factura, años de vida útil, porcentaje de depreciación anual, monto de depreciación mensual, fecha de adquisición, numero de meses de uso, depreciación acumulada, valor actual de los bienes muebles.

9. Activos Intangibles.

No tiene movimiento

10. Depreciaciones, Deterioro y Amortización Acumulada de Bienes.

La Comisión Estatal de la Defensa del Contribuyente, con base en el Acuerdo por el que se emiten las Reglas Específicas del Registro y Valoración del Patrimonio, publicado en el DOF el 27 de diciembre de 2017, y los Parámetros de Estimación de Vida Útil el apartado al 30 de septiembre de 2021, refleja un saldo de \$360,636 pesos. Fórmula para utilizada para depreciar los activos:

$$\frac{\text{Valor de Adquisición del bien a Depreciar} - \text{Valor de Desecho}}{\text{Vida Útil}}$$

*El Valor de Desecho se determinó en base al 10% del Precio de Adquisición de los Bienes Muebles.

INFORME FINANCIERO TRIMESTRAL AL TERCER TRIMESTRE 2021 COMISIÓN ESTATAL DE LA DEFENSA DEL CONTRIBUYENTE

Guía de Vida Útil Estimada y Porcentajes de Depreciación

Cuenta	Concepto	Años de vida útil	% de depreciación anual
1.2.4	BIENES MUEBLES		
1.2.4.1	Mobiliario y Equipo de Administración		
1.2.4.1.1	Muebles de Oficina y Estantería	10	10
1.2.4.1.2	Muebles, Excepto De Oficina Y Estantería	10	10
1.2.4.1.3	Equipo de Cómputo y de Tecnologías de la Información	3	33.3
1.2.4.1.9	Otros Mobiliarios y Equipos de Administración	10	10
1.2.4.2	Mobiliario y Equipo Educativo y Recreativo		
1.2.4.2.1	Equipos y Aparatos Audiovisuales	3	33.3
1.2.4.2.2	Aparatos Deportivos	5	20
1.2.4.2.3	Cámaras Fotográficas y de Video	3	33.3
1.2.4.2.9	Otro Mobiliario y Equipo Educativo y Recreativo	5	20

Por lo que las depreciaciones al 30 de septiembre de 2021, utilizando el procedimiento establecido en los marcos normativos contables con los documentos armonizados para el ejercicio 2021, aprobado por el Consejo Nacional de Armonización Contable (CONAC) se desglosa de la siguiente manera:

CONCEPTO	VALOR	DEP. ACUMULADA EJERCICIO ANTERIOR	DEP. CONTABLE CALCULADA DEL PERIODO	DEP. ACUM AL 30 DE SEPTIEMBRE DE 2021	VALOR EN LIBROS
EQUIPO DE CÓMPUTO Y TECNOLOGÍAS DE LA INFORMACIÓN	359,968.93	211,824.11	80,993.01	292,817.12	67,151.81
MUEBLES DE OFICINA Y ESTANTERÍA	205,704.68	39,060.94	15,427.85	54,488.79	151,215.89
OTROS MOBILIARIOS Y EQUIPOS DE ADMINISTRACIÓN	14,098.83	2,615.64	1,031.92	3,647.56	10,451.27
EQUIPOS Y APARATOS AUDIOVISUALES	12,909.64	6,777.56	2,904.67	9,682.23	3,227.41
TOTAL:	592,682.08	260,278.25	100,357.45	360,635.70	232,046.38

CF

2



INFORME FINANCIERO TRIMESTRAL AL TERCER TRIMESTRE 2021 COMISIÓN ESTATAL DE LA DEFENSA DEL CONTRIBUYENTE

11. Activos Diferidos.

No tiene movimiento

12. Estimación por pérdidas o deterioro de activos no circulantes, otros activos no circulantes.

No tiene movimiento

Pasivo

Pasivo Circulante

1. Cuentas por Pagar a Corto Plazo.

Este rubro asciende la cantidad de \$190,812 pesos, que corresponde a Proveedores, Retenciones y Contribuciones a Pagar a Corto Plazo y Reintegro de Presupuesto que se desglosa de la siguiente manera:

CONCEPTO	IMPORTE
Retenciones y Contribuciones Por Pagar a Corto Plazo (ISR Retenido, Cuotas ISSSTEZAC, IMSS e INFONAVIT)	\$ 27,285.63
Proveedores (Pagos de Arrendamiento de Edificio y Seguridad Privada de los meses de julio, agosto y septiembre, y pago de renta de multifuncionales.	\$163,526.05
	\$190,811.68

G

2. Documentos por Pagar a Corto Plazo, Porción a Corto Plazo de la Deuda Pública a Largo Plazo, Títulos y Valores a Corto Plazo, Pasivos Diferidos a Corto Plazo, Fondos y Bienes de Terceros en Garantía y/o en Administración a Largo Plazo.

No tienen movimiento.

3. Provisiones a Corto Plazo.

No tiene movimiento.

2

INFORME FINANCIERO TRIMESTRAL AL TERCER TRIMESTRE 2021 COMISIÓN ESTATAL DE LA DEFENSA DEL CONTRIBUYENTE

4. Otros pasivos a corto plazo.

No tiene movimiento.

Pasivo No Circulante.

5. No tiene movimientos.

Hacienda Pública/Patrimonio. En este rubro en el resultado al 30 de septiembre de 2021 tenemos la cantidad de \$607,993 pesos.

II) NOTAS AL ESTADO DE ACTIVIDADES

El formato con el que se presenta el Estado de Actividades del 01 de enero al 30 de septiembre de 2021 corresponde al que contiene el acuerdo por el que se reforma el Capítulo VII del Manual de Contabilidad Gubernamental, emitido por el CONAC y publicado en el Diario Oficial de la Federación con fecha 09 de septiembre de 2015 y modificado el 27 de diciembre de 2017 y reformado el 27 de septiembre de 2018, mismo que fue publicado por el Consejo de Armonización Contable.

Ingresos y Otros Beneficios.

1. Ingresos en Gestión.

No tiene movimientos.

Participaciones, Aportaciones, Transferencias, Asignaciones, Subsidios y Otras ayudas.

2. Participaciones y Aportaciones.

No tiene movimientos.

INFORME FINANCIERO TRIMESTRAL AL TERCER TRIMESTRE 2021 COMISIÓN ESTATAL DE LA DEFENSA DEL CONTRIBUYENTE

3. Transferencias, Asignaciones, Subsidios y otras ayudas.

Este rubro asciende a \$4'901,494 pesos al 30 de septiembre de 2021, que corresponde a las ministraciones para cubrir nóminas y gasto corriente.

De acuerdo con lo establecido en el Presupuesto de Ingresos del Ente Público, se han registrado ingresos devengados por \$4'901,494 pesos de enero a septiembre de 2021 que se desglosan de la siguiente manera:

ORIGEN DEL RECURSO	CAPITULO	DESCRIPCIÓN	IMPORTE
Federal	Capítulo 1000	Servicios Personales	\$ 3,564,655.13
Estatal	Capítulo 2000 y 3000	Materiales, Suministros y Servicios Generales	\$ 1,336,838.50
			\$ 4,901,493.63

Otros Ingresos y Beneficios.

4. Ingresos Financieros.

Este rubro refleja un saldo de \$260 pesos, por concepto de intereses ganados en las cuentas bancarias.

5. Incremento por variación de inventarios, disminución del exceso de estimación por pérdidas o deterioro, provisiones y otros ingresos y beneficios varios.

No tiene movimientos.

Gastos y Otras Pérdidas:

6. Gastos de Funcionamiento.

C#

2



INFORME FINANCIERO TRIMESTRAL AL TERCER TRIMESTRE 2021 COMISIÓN ESTATAL DE LA DEFENSA DEL CONTRIBUYENTE

El importe total de gastos se reporta en el Estado de Actividades del 01 de enero al 30 de septiembre de 2021 es por la cantidad de \$4'525,805 pesos, que corresponde al gasto corriente y se desglosan de la siguiente manera:

➤ Servicios Personales	\$ 3'499,383
➤ Materiales y Suministros	\$ 268,753
➤ Servicios Generales	\$ <u>757,669</u>
	\$ 4'525,805

7. Transferencias, Asignaciones, Subsidios y Otras Ayudas.

No tiene movimientos.

8. Participaciones y Aportaciones.

No tiene movimientos.

9. Intereses, Comisiones y Otros Gastos de la Deuda Pública.

No tiene movimientos.

10. Otros gastos y perdidas extraordinarias.

Este rubro refleja la cantidad de \$100,357 pesos, que corresponden a la depreciación de los bienes muebles correspondiente al corte del 30 de septiembre de 2021.

11. Inversión Pública.

No tiene movimientos.

12. El resultado del ejercicio (Ahorro/desahorro).

El ahorro/desahorro neto del ejercicio que se reporta por la cantidad de Resultado del Ejercicio (ahorro/desahorro) \$275,591 pesos, es el resultado del Estado de Actividades y representa la diferencia entre los "Ingresos y Otros Beneficios" y los "Gastos y Otras Pérdidas".

INFORME FINANCIERO TRIMESTRAL AL TERCER TRIMESTRE 2021 COMISIÓN ESTATAL DE LA DEFENSA DEL CONTRIBUYENTE

III) NOTAS AL ESTADO DE VARIACIÓN EN LA HACIENDA PÚBLICA

El formato con el que se presenta el Estado de Variación en la Hacienda Pública del 01 de enero al 30 de septiembre de 2021 corresponde al que contiene el acuerdo por el que se reforma el Capítulo VII "De los Estados e Informes Contables, Presupuestarios, Programáticos y de los Indicadores de Postura Fiscal" del Manual de Contabilidad Gubernamental, emitido por el CONAC y publicado en el Diario Oficial de la Federación con fecha 09 de septiembre de 2015 y modificado el 27 de Diciembre de 2017, mismo que fue publicado por el Consejo de Armonización Contable con fundamento en los artículos 6, 7 y 9 de la Ley General de Contabilidad Gubernamental.

Hacienda Pública/Patrimonio Generado.

El importe total de la Hacienda Pública / Patrimonio de la Comisión Estatal de la Defensa del Contribuyente al 30 de septiembre de 2021, asciende a \$607,993 pesos y se conforma de la siguiente manera:

➤ Resultado del Ejercicio 2021	\$ 275,591
➤ Resultado del Ejercicio 2020	(\$ 133,811)
➤ Resultado del Ejercicio 2019	(\$ 33,785)
➤ Resultado del Ejercicio 2018	<u>\$ 499,999</u>

Total del Patrimonio / Hacienda Pública \$ 607,993 pesos.

IV) NOTAS AL ESTADO DE FLUJOS DE EFECTIVO.

El formato con el que se presenta el Estado de Flujos de Efectivo del 01 de enero al 30 de septiembre de 2021 corresponde al que contiene el acuerdo por el que se reforma el Capítulo VII del Manual de Contabilidad Gubernamental, emitido por el CONAC y publicado en el Diario Oficial de la Federación con fecha de septiembre de 2015 y modificado el 27 de diciembre de 2018, mismo que fue publicado por el Consejo de Armonización Contable.

El Estado de Flujos de Efectivo, muestra los flujos de efectivo, conformado por los elementos básicos: origen y aplicación de los recursos.

Durante el periodo que se informa, la Comisión devengó ingresos por la cantidad de \$4'901,753 pesos. El gasto de funcionamiento devengado por el periodo comprendido al 30 de septiembre de 2021 asciende a \$4'626,162 pesos, el cual representa un flujo neto positivo por actividades de operación.



INFORME FINANCIERO TRIMESTRAL AL TERCER TRIMESTRE 2021 COMISIÓN ESTATAL DE LA DEFENSA DEL CONTRIBUYENTE

Por lo que se presenta el análisis de las cifras del periodo 2021 y periodo 2020 del Efectivo y Equivalentes al Efectivo, al final del Ejercicio del Estado de Flujos de Efectivo, respecto a la composición del rubro de Efectivo y Equivalentes:

Concepto	2021	2020
Efectivo	0	0
Bancos/Tesorería	123,895	7,382
Bancos/Dependencias y Otros	0	0
Inversiones Temporales (Hasta 3 meses)	0	0
Fondos de Afectación Específica	0	0
Depósitos de Fondos de Terceros en garantía y/o Administración	0	0
Otros Efectivos y Equivalentes	0	0
Total de Efectivo y Equivalentes	123,895	7,382

Conciliación de los Flujos de Efectivo Netos de las Actividades de Operación y los saldos de Resultados del Ejercicio (Ahorro/Desahorro):

Concepto	2021	2020
Resultados del Ejercicio Ahorro /Desahorro	275,591	-133,811
Movimientos de partidas (o rubros) que no afectan al efectivo	0	0
Depreciación	100,357	133,810
Amortización	0	0
Incrementos en las provisiones	0	0
Incremento en inversiones producido por revaluación	0	0
Ganancia / pérdida en venta de bienes muebles	0	0
Incremento en cuentas por cobrar		0
Flujos de Efectivo Netos de las Actividades de Operación	275,591	-133,811

Efectivo y Equivalente al Efectivo al Final del Ejercicio. El estado de flujo de efectivo refleja un saldo de \$123,895 pesos.



INFORME FINANCIERO TRIMESTRAL AL TERCER TRIMESTRE 2021 COMISIÓN ESTATAL DE LA DEFENSA DEL CONTRIBUYENTE

V) CONCILIACIÓN ENTRE LOS INGRESOS PRESUPUESTARIOS Y CONTABLES, ASÍ COMO ENTRE LOS EGRESOS PRESUPUESTARIOS Y LOS GASTOS CONTABLES

Comisión Estatal de la Defensa de Contribuyente Conciliación entre los Ingresos Presupuestarios y Contables Correspondiente del 01 de enero de 2021 al 30 de septiembre de 2021 (Cifras en pesos)	
1. Total de Ingresos Presupuestarios	4'901,494
2. Más Ingresos Contables No Presupuestarios	260
2.1 Ingresos Financieros	260
2.2 Incremento por Variación de Inventarios	-
2.3 Disminución del Exceso de Estimaciones por Pérdida o Deterioro u Obsolescencia	-
2.4 Disminución del Exceso de Provisiones	-
2.5 Otros Ingresos y Beneficios Varios	-
2.6 Otros Ingresos Contables No Presupuestarios	-
3. Menos Ingresos Presupuestarios No Contables	-
3.1 Aprovechamientos Patrimoniales	-
3.2 Ingresos Derivados de Financiamientos	-
3.3 Otros Ingresos Presupuestarios No Contables	-
4. Total de Ingresos Contables	4,901,753

Bajo protesta de decir verdad declaramos que los Estados Financieros y sus Notas son razonablemente correctos y responsabilidad del emisor.

Elaboró

Vo. Bo.


Autorizó




INFORME FINANCIERO TRIMESTRAL AL TERCER TRIMESTRE 2021 COMISIÓN ESTATAL DE LA DEFENSA DEL CONTRIBUYENTE

1. Total de Egresos Presupuestarios	\$ 4'525,805
2. Menos Egresos Presupuestarios No Contables	\$ -
2.1 Materias Primas y Materiales de Producción y Comercialización	\$ -
2.2 Materiales y Suministros	\$ -
2.3 Mobiliario y Equipo de Administración	\$ -
2.4 Mobiliario y Equipo Educativo y Recreativo	\$ -
2.5 Equipo e Instrumental Médico y de Laboratorio	\$ -
2.6 Vehículos y Equipo de Transporte	\$ -
2.7 Equipo de Defensa y Seguridad	\$ -
2.8 Maquinaria, Otros Equipos y Herramientas	\$ -
2.9 Activos Biológicos	\$ -
2.1 Bienes Inmuebles	\$ -
2.11 Activos Intangibles	\$ -
2.12 Obra Pública en Bienes de Dominio Público	\$ -
2.13 Obra Pública en Bienes Propios	\$ -
2.14 Acciones y Participaciones de Capital	\$ -
2.15 Compra de Títulos y Valores	\$ -
2.16 Concesión de Préstamos	\$ -
2.17 Inversiones en Fideicomisos, Mandatos y Otros Análogos	\$ -
2.18 Provisiones para Contingencias y Otras Erogaciones Especiales	\$ -
2.19 Amortización de la Deuda Pública	\$ -
2.2 Adeudos de Ejercicios Fiscales Anteriores (ADEFAS)	\$ -
2.21 Otros Egresos Presupuestarios No Contables	\$ -
3. Más Gastos Contables No Presupuestarios	\$ 100,357
3.1 Estimaciones, Depreciaciones, Deterioros, Obsolescencia y Amortizaciones	\$ 100,357
3.2 Provisiones	\$ -
3.3 Disminución de Inventarios	\$ -
3.4 Aumento por Insuficiencia de Estimaciones por Pérdida o Deterioro u Obsolescencia	\$ -
3.5 Aumento por Insuficiencia de Provisiones	\$ -
3.6 Otros Gastos	\$ -
3.7 Otros Gastos Contables No Presupuestarios	\$ -
4. Total de Gastos Contables	\$ 4,626,162

Bajo protesta de decir verdad declaramos que los Estados Financieros y sus Notas son razonablemente correctos y responsabilidad del emisor.

Elaboró:


Vo. Bo.


Autorizó:




INFORME FINANCIERO TRIMESTRAL AL TERCER TRIMESTRE 2021
COMISIÓN ESTATAL DE LA DEFENSA DEL CONTRIBUYENTE

b) NOTAS DE MEMORIA (CUENTAS DE ORDEN).

1. Las cuentas de orden se utilizan para registrar movimientos de valores que no afecten o modifiquen el balance del ente contable, sin embargo, su incorporación en libros es necesaria con fines de recordatorio contable, de control y en general sobre los aspectos administrativos, o bien, para consignar sus derechos o responsabilidades contingentes que puedan, o no, presentarse en el futuro. Las cuentas que se manejan son las siguientes:

Cuentas de Orden Contables.

2. Bienes muebles en comodato.

Se cuenta con 1 vehículo en con contrato de comodato SAD/DJ/COM/31-2019 con la Secretaría de Administración , el cual cuenta con las siguientes características:

DESCRIPCIÓN	MARCA	MODELO	SERIE	COLOR
Nissan Xtrail	Nissan	2007	JN8BT08T27W831980	Blanca

De igual manera se solicitó los siguientes bienes muebles bajo contrato de comodato por la Secretaría de Administración, a favor de la Comisión:

N°	ETIQUETA	DESCRIPCIÓN	MARCA	VALOR
1	301000578	Silla de madera con descansabrazo color caoba con vinil remachado	Genérica	\$ 500.00
2	301000580	Silla de madera con descansabrazo color caoba con vinil remachado	Genérica	\$ 500.00
3	301000582	Silla de madera con descansabrazo color caoba con vinil remachado	Genérica	\$ 500.00
4	301000584	Silla de madera con descansabrazo color caoba con vinil remachado	Genérica	\$ 500.00
5	301004480	Escritorio rojo y negro mediano	Genérica	\$ 1,000.00

GA

2



INFORME FINANCIERO TRIMESTRAL AL TERCER TRIMESTRE 2021 COMISIÓN ESTATAL DE LA DEFENSA DEL CONTRIBUYENTE

Cuentas de Orden Presupuestarias.

3. Las cuentas de orden presupuestales de ingresos, reflejan cada uno de los momentos contables de ingresos conforme a lo siguiente:

CUENTA	DESCRIPCIÓN	SALDO AL 30 DE SEPTIEMBRE DE 2021
8110	Ley de Ingresos Estimada	4,399,326.00
8120	Ley de Ingresos por Ejecutar	589,107.83
8130	Modificaciones a la Ley de Ingresos	1,091,534.98
8140	Ley de Ingresos Devengada	442,863.50
8150	Ley de Ingresos Recaudada	4'458,889.65



4. Finalmente las cuentas de orden presupuestales de egresos, reflejan cada uno de los momentos contables de egresos conforme a lo siguiente:

CUENTA	DESCRIPCIÓN	SALDO AL 30 DE SEPTIEMBRE DE 2021
8210	Presupuesto de Egresos Aprobado	4,399,326.00
8220	Presupuesto de Egresos por Ejercer	1,368,170.95
8230	Modificaciones al Presupuesto de Egresos	1,091,534.98
8240	Presupuesto de Egresos Comprometido	0.00
8250	Presupuesto de Egresos Devengado	171,504.25
8260	Presupuesto de Egresos Ejercido	0.00
8270	Presupuesto de Egresos Pagado	4,354,300.78





c) NOTAS DE GESTIÓN ADMINISTRATIVA

I. Introducción.

De acuerdo a la Ley General de Contabilidad Gubernamental y a los lineamientos emitidos por el Consejo Nacional de Armonización Contable (CONAC) , los informes financieros deberán proveer información Financiera sujeta a los criterios de utilidad, confiabilidad, relevancia, comprensibilidad y de comparación; la información deberá ser oportuna, veraz, representativa, objetiva, suficiente y dar la posibilidad de predicción e importancia relativa, todo ello en afán de alcanzar la compatibilidad de todos los entes obligados por ley y la modernización que la Ley determina.

Las notas de gestión administrativa deberán revelar el contexto económico en los aspectos financieros que han influido en la toma de decisiones; hacer del supremo conocimiento de la ciudadanía, de sus representantes populares y de la Entidad de Fiscalización las circunstancias macroeconómicas con las que se trabajó el periodo que se informa, ampliando y facilitándole el panorama que deberá tener en cuenta para su revisión, el cumplimiento de la obligación derivada del artículo 65 fracción XXXI, de la Constitución Política del Estado Libre y Soberano de Zacatecas.

2. Autorización e Historia.

a) Fecha de creación del ente.

El antecedente legal de la institución, se da gracias al decreto de creación publicado en el Periódico Oficial del Gobierno del Estado de Zacatecas, dentro del Decreto #106 de fecha 01 de diciembre de 2018 en el cual se crea la Ley de los Derechos y Defensa del Contribuyente del Estado de Zacatecas y sus Municipios, instrumento jurídico que da nacimiento a la "Comisión Estatal de la Defensa del Contribuyente".

La "CEDECON" es un organismo público descentralizado, que busca garantizar el derecho de los contribuyentes a recibir justicia en materia fiscal en el ámbito estatal y municipal, mediante asesoría, representación, defensa, recepción de quejas y emisión de recomendaciones en los términos de ley; servicios que proporcionará de manera gratuita y a petición de parte. Del mismo modo, impulsará la promoción de una nueva cultura contributiva, el estudio, enseñanza y divulgación de las disposiciones fiscales, así como promover su cumplimiento.

b) Principales Cambios en su estructura.

Hasta el momento la Comisión Estatal de la Defensa del Contribuyente no ha sufrido cambios en su estructura.



INFORME FINANCIERO TRIMESTRAL AL TERCER TRIMESTRE 2021 COMISIÓN ESTATAL DE LA DEFENSA DEL CONTRIBUYENTE

3. Organización y Objeto Social

Objeto Social: La Comisión Estatal de la Defensa del Contribuyente busca garantizar el derecho de los contribuyentes a recibir justicia en materia fiscal en el ámbito estatal y municipal, mediante asesoría, representación, defensa, recepción de quejas y emisión de recomendaciones en los términos de ley; servicios que proporcionará de manera gratuita y a petición de parte. Del mismo modo, impulsará la promoción de una nueva cultura contributiva, el estudio, enseñanza y divulgación de las disposiciones fiscales, así como promover su cumplimiento.

Ejercicio fiscal: Del 01 de enero al 30 de septiembre de 2021.

Régimen Jurídico: La Comisión Estatal de la Defensa del Contribuyente es un organismo público descentralizado del Gobierno del Estado de Zacatecas, con personalidad jurídica y patrimonio propios.

Consideraciones Fiscales del ente: En base a la normatividad fiscal el Organismo se encuentra obligado a retener y enterar el Impuesto Sobre la Renta por el pago de sueldos y salarios y arrendamiento de bienes inmuebles, así como presentar la Declaración Informativa Mensual de Operaciones con Terceros.

Estructura organizacional básica: La estructura de la Comisión Estatal de la Defensa del Contribuyente es el Órgano de Gobierno, Comisionado Estatal, Dirección de Técnica Jurídica, Dirección de Planeación y Dirección de Administración.

4. Bases de preparación de los Estados Financieros.

a) Observancia a la Ley General de Contabilidad Gubernamental.

Los estados financieros que con cifras al 30 de septiembre de 2021 se presentan, observan lo enunciado en la Ley General de Contabilidad Gubernamental y las disposiciones emitidas por el CONAC.

Se ha implementado la base de devengado de acuerdo con La Ley General de Contabilidad Gubernamental vigente, según el acuerdo que reforma las normas y metodología para la determinación de los momentos contables de los ingresos, publicado en el Diario Oficial de la Federación.

b) La normatividad aplicada para el reconocimiento, valuación y revelación de los diferentes rubros de la información financiera es la emitida por el Consejo Nacional de Armonización Contable (CONAC).

INFORME FINANCIERO TRIMESTRAL AL TERCER TRIMESTRE 2021 COMISIÓN ESTATAL DE LA DEFENSA DEL CONTRIBUYENTE

El ejercicio del gasto se realiza de acuerdo con el Manual de Normas y Políticas del ejercicio del gasto público vigente, a su vez se registra en el SIIF (Sistema Integral de Información Financiera), proporcionado por la Secretaría de Finanzas.

c) Postulados Básicos.

Los postulados básicos representan uno de los elementos fundamentales que configuran la Contabilidad Gubernamental, al permitir la identificación, el análisis, la interpretación, la captación, el procesamiento y el reconocimiento de las transacciones, transformaciones internas y otros eventos que afectan económicamente al ente público. Sustentan de manera técnica el registro de las operaciones, la elaboración y presentación de los Estados Financieros; basados en su razonamiento, eficiencia demostrada, respaldo en la legislación especializada y aplicación de la ley, con la finalidad de uniformar los métodos, procedimientos y prácticas contables.

A continuación, se describe el contenido principal de los Postulados Básicos de Contabilidad Gubernamental, los cuales deben ser aplicados por los entes públicos de forma tal, que la información que proporcionen sea oportuna, confiable y comparable para la toma de decisiones:

- Sustancia Económica
- Entes Públicos
- Existencia Permanente
- Revelación Suficiente
- Importancia Relativa
- Registro e Integración Presupuestaria
- Consolidación de la Información Financiera
- Devengo Contable
- Valuación
- Dualidad Económica
- Consistencia

d) Normatividad Supletoria.

El Manual de Normas y Políticas del ejercicio del Presupuesto de Egresos.


5. Características del Sistema de Contabilidad Gubernamental.

El Sistema de Contabilidad Gubernamental utilizado en el Poder Ejecutivo del Estado de Zacatecas, fue desarrollado por la Secretaría de Finanzas, y se le ha denominado Sistema Integral de Información Financiera (SIIF); ha sido construido atendiendo a las disposiciones contenidas tanto en la Ley General de Contabilidad Gubernamental como en los documentos emitidos por el Consejo Nacional de Armonización Contable.

El Sistema Integral de Información Financiera (SIIF), está conformado por el conjunto de registros, procedimientos, criterios e informes estructurados sobre la base de principios técnicos comunes destinados a captar, valorar, registrar, clasificar, extinguir, informar e interpretar, las transacciones, transformaciones y eventos que, derivados de la actividad económica, modifican la situación económica, financiera y patrimonial del Ente Público. Los objetivos del Sistema de Contabilidad Gubernamental son: Facilitar la toma de decisiones con información veraz, oportuna y confiable, tendiente a optimizar el manejo de recursos; emitir, integrar y/o consolidar los estados financieros, así como producir reportes de todas las operaciones de la Administración Pública; permitir la adopción de políticas para el manejo eficiente del pago, orientado al cumplimiento de los fines y objetivos del ente público; registrar de manera automática, armónica, delimitada, específica y en tiempo real las operaciones contables, y presupuestarias propiciando, con ello el registro único, simultáneo y homogéneo; atender requerimientos de información de los usuarios en general sobre las finanzas públicas; facilitar el reconocimiento, registro, seguimiento, evaluación y fiscalización de las operaciones de ingresos, gastos, activos, pasivos, y patrimoniales de los entes públicos, así como su extinción; dar soporte técnico, documental a los registros financieros para su seguimiento, evaluación y fiscalización, permitir una efectiva transparencia en la rendición de cuentas.

Las características del Sistemas de Contabilidad Gubernamental entre otras, son: ser único, uniforme e integrador; integrar en forma automática la operación contable con el ejercicio presupuestario; efectuar los registros considerando la base acumulativa (devengado) de las transacciones; registrar de manera automática y, por única vez, en los momentos contables correspondientes; efectuar la interrelación automática de los clasificadores presupuestarios, la lista de cuentas y el catálogo de bienes; efectuar en las cuentas contables, el registro de las etapas del presupuesto de los entes públicos, de acuerdo con lo siguiente: en lo relativo al gasto, debe registrar los momentos contables: aprobado, modificado, comprometido, devengado, ejercido y pagado.

En lo relativo al Ingreso, debe registrar los momentos contables: estimado, modificado, devengado y recaudado. Diseñado de tal forma que permita el procesamiento y generación de estados financieros mediante el uso de las tecnologías de la información; respaldar con la documentación original que compruebe y justifique los registros que se efectúen, el registro de las operaciones contables y presupuestarias.





INFORME FINANCIERO TRIMESTRAL AL TERCER TRIMESTRE 2021 COMISIÓN ESTATAL DE LA DEFENSA DEL CONTRIBUYENTE

6. Eventos posteriores al cierre.

No existieron eventos posteriores al cierre del periodo que se informa, que afecten económicamente y que no se conocían a la fecha de cierre.

7. Información Adicional.

a. Fuentes de Información:

- Sistema Integral de Información Financiera (SIIF).
- Sistema de Información de Planeación (SIPLAN).
- Ley de Ingresos vigente para el 2021.
- Presupuesto de Egresos de la Federación 2021.
- Presupuesto de Egresos del Estado de Zacatecas 2021.
- Ley General de Contabilidad Gubernamental vigente al 2021.
- Normas emitidas por el Consejo Nacional de Armonización Contable: Marco conceptual del Sistema de Contabilidad Gubernamental; Postulados. Básicos; Norma y Metodología para el registro de los momentos contables de los ingresos y de los egresos; Clasificador por rubro de Ingresos, Clasificador por Objeto del Gasto; Clasificador por tipo de gasto, Plan de Cuentas.
- Estructura de los Estados Financieros Básicos y características de sus notas, Clasificador Funcional del Gasto; Lineamientos para medir los avances físicos y financieros.

b. Datos:

Comisión Estatal de la Defensa del Contribuyente, Calle 3 #109-D, Fraccionamiento Bulevares, Zacatecas. Teléfono: 01 (492) 156-95-49

8. Partes Relacionadas.


No existen partes relacionadas a la Administración Públicos Estatal que pudieran ejercer influencia significativa sobre la toma de decisiones financieras y operativas.

9. Responsabilidad sobre la presentación razonable de los Estados Financieros.

Cada Ente Público en cumplimiento a su responsabilidad sobre la presentación razonable de sus Estados Financieros, protesta decir verdad y firma al calce de sus Estados Financieros y sus Notas.

Bajo protesta de decir verdad declaramos que los Estados Financieros y sus Notas son razonablemente correctos y responsabilidad del emisor.

Elaboró.


Vo. Bo.


Autorizó
