

CUENTA PÚBLICA 2021



Zacatecas

GOBIERNO DEL ESTADO

2021-2027

COMISIÓN ESTATAL DE LA DEFENSA DEL CONTRIBUYENTE



Zacatecas

GOBIERNO DEL ESTADO

2021-2027

I. Información Contable

CUENTA PÚBLICA DEL 1º DE ENERO AL 31 DE DICIEMBRE
COMISIÓN ESTATAL DE LA DEFENSA DEL CONTRIBUYENTE

2021

Concepto	2021	2020	Concepto	2021	2020
INGRESOS Y OTROS BENEFICIOS			GASTOS Y OTRAS PÉRDIDAS		
Ingresos de la Gestión	0	0	Gastos de Funcionamiento	6,609,812	5,933,051
Impuestos	0	0	Servicios Personales	5,146,194	4,665,793
Cuotas y Aportaciones de Seguridad Social	0	0	Materiales y Suministros	474,753	371,311
Contribuciones de Mejoras	0	0	Servicios Generales	988,864	895,947
Derechos	0	0			
Productos	0	0	Transferencias, Asignaciones, Subsidios y Otras Ayudas	6,088	400,805
Aprovechamientos	0	0	Transferencias Internas y Asignaciones al Sector Público	0	0
Ingresos por Venta de Bienes y Prestación de Servicios	0	0	Transferencias al Resto del Sector Público	6,088	400,805
			Subsidios y Subvenciones	0	0
			Ayudas Sociales	0	0
			Pensiones y Jubilaciones	0	0
			Transferencias a Fidelcomisos, Mandatos y Contratos Análogos	0	0
Participaciones, Aportaciones, Convenios, Incentivos Derivados de la Colaboración Fiscal, Fondos Distintos de Aportaciones, Transferencias, Asignaciones, Subsidios y Subvenciones, y Pensiones y Jubilaciones.	6,615,596	6,333,146	Transferencias a la Seguridad Social	0	0
Participaciones, Aportaciones, Convenios, Incentivos Derivados de la Colaboración Fiscal y Fondos Distintos de Aportaciones	0	0	Donativos	0	0
Transferencia, Asignaciones, Subsidios y Subvenciones, y Pensiones y Jubilaciones	6,615,596	6,333,146	Transferencias al Exterior	0	0
Otros Ingresos y Beneficios	304	709	Participaciones y Aportaciones	0	0
Ingresos Financieros	304	426	Participaciones	0	0
Incremento por Variación de Inventarios	0	0	Aportaciones	0	0
Disminución del Exceso de Estimaciones por Pérdida o Deterioro u Obsolescencia	0	0	Convenios	0	0
Disminución del Exceso de Provisiones	0	0			
Otros Ingresos y Beneficios Varios	0	283	Intereses, Comisiones y Otros Gastos de la Deuda Pública	0	0
			Intereses de la Deuda Pública	0	0
Total de Ingresos y Otros Beneficios	6,615,900	6,333,855	Comisiones de la Deuda Pública	0	0
			Gastos de la Deuda Pública	0	0
			Costo por Coberturas	0	0
			Apoyos Financieros	0	0
			Otros Gastos y Pérdidas Extraordinarias	133,810	133,810
			Estimaciones, Depreciaciones, Deterioros, Obsolescencia y Amortizaciones	133,810	133,810
			Provisiones	0	0
			Disminución de Inventarios	0	0
			Aumento por Insuficiencia de Estimaciones por Pérdida o Deterioro u Obsolescencia	0	0
			Aumento por Insuficiencia de Provisiones	0	0
			Otros Gastos	0	0
			Inversión Pública	0	0
			Inversión Pública no Capitalizable	0	0
			Total de Gastos y Otras Pérdidas	6,749,710	6,467,666
			Resultados del Ejercicio (Ahorro/Desahorro)	-133,810	-133,811

Debajo protesta de decir verdad declaramos que los Estados Financieros y sus Notas son razonablemente correctos y responsabilidad del emisor.

Elaboro


Vo.Bo.


COMISIÓN ESTATAL
DE LA DEFENSA
DEL CONTRIBUYENTE
Vo.Bo.


Autorizo


Cuenta Pública 2021
Ente Público: Comisión Estatal de la Defensa del Contribuyente
Estado de Situación Financiera
Al 31 de diciembre de 2021 y al 31 de diciembre de 2020
(Cifras en Pesos)

Concepto	Año		Concepto	Año	
	2021	2020		2021	2020
ACTIVO			PASIVO		
Activo Circulante			Pasivo Circulante		
Efectivo y Equivalentes	23,731	7,382	Cuentas por Pagar a Corto Plazo	119,751	521,171
Derechos a Recibir Efectivo o Equivalentes	96,018	513,787	Documentos por Pagar a Corto Plazo	0	0
Derechos a Recibir Bienes o Servicios	0	0	Porción a Corto Plazo de la Deuda Pública a Largo Plazo	0	0
Inventarios	0	0	Títulos y Valores a Corto Plazo	0	0
Almacenes	0	0	Pasivos Diferidos a Corto Plazo	0	0
Estimación por Pérdida o Deterioro de Activos Circulantes	0	0	Fondos y Bienes de Terceros en Garantía y/o Administración a Corto Plazo	0	0
Otros Activos Circulantes	0	0	Provisiones a Corto Plazo	0	0
Total de Activos Circulantes	119,749	521,169	Otros Pasivos a Corto Plazo	0	0
Activo No Circulante			Total de Pasivos Circulantes	119,751	521,171
Inversiones Financieras a Largo Plazo	0	0	Pasivo No Circulante		
Derechos a Recibir Efectivo o Equivalentes a Largo Plazo	0	0	Cuentas por Pagar a Largo Plazo	0	0
Bienes Inmuebles, Infraestructura y Construcciones en Proceso	0	0	Documentos por Pagar a Largo Plazo	0	0
Bienes Muebles	592,682	592,682	Deuda Pública a Largo Plazo	0	0
Activos Intangibles	0	0	Pasivos Diferidos a Largo Plazo	0	0
Depreciación, Deterioro y Amortización Acumulada de Bienes	-394,088	-260,278	Fondos y Bienes de Terceros en Garantía y/o en Administración a Largo Plazo	0	0
Activos Diferidos	0	0	Provisiones a Largo Plazo	0	0
Estimación por Pérdida o Deterioro de Activos no Circulantes	0	0	Total de Pasivos No Circulantes	0	0
Otros Activos no Circulantes	0	0	Total del Pasivo	119,751	521,171
Total de Activos No Circulantes	198,594	332,404	HACIENDA PÚBLICA/ PATRIMONIO		
Total del Activo	318,343	853,573	Hacienda Pública/Patrimonio Contribuido	0	0
			Aportaciones	0	0
			Donaciones de Capital	0	0
			Actualización de la Hacienda Pública / Patrimonio	0	0
			Hacienda Pública/Patrimonio Generado	198,593	332,403
			Resultados del Ejercicio (Ahorro / Desahorro)	-133,810	-133,811
			Resultados de Ejercicios Anteriores	332,403	466,214
			Revalúos	0	0
			Reservas	0	0
			Rectificaciones de Resultados de Ejercicios Anteriores	0	0
			Exceso o Insuficiencia en la Actualización de la Hacienda Pública/Patrimonio	0	0
			Resultado por Posición Monetaria	0	0
			Resultado por Tenencia de Activos no Monetarios	0	0
			Total Hacienda Pública/ Patrimonio	198,593	332,403
			Total del Pasivo y Hacienda Pública / Patrimonio	318,343	853,573

Bajo protesta de decir verdad declaramos que los Estados Financieros y sus Notas son razonablemente correctos y responsabilidad del emisor.

Elaboró



Vo.Bo.

COMISIÓN ESTADAL
DE LA DEFENSA
DEL CONTRIBUYENTE

Autorizó


Concepto	Hacienda Pública/Patrimonio Contribuido	Hacienda Pública/Patrimonio Generado de Ejercicios Anteriores	Hacienda Pública/Patrimonio Generado del Ejercicio	Exceso o Insuficiencia en la Actualización de la Hacienda Pública/Patrimonio	TOTAL
Hacienda Pública/Patrimonio Contribuido Neto 2020	0	0	0	0	0
Aportaciones	0	0	0	0	0
Donaciones de Capital	0	0	0	0	0
Actualización de la Hacienda Pública/Patrimonio	0	0	0	0	0
Hacienda Pública/Patrimonio Generado Neto 2020	0	466,214	-133,811	0	332,403
Resultados del Ejercicio (Ahorro/Desahorro)	0	0	-133,811		-133,811
Resultados de Ejercicios Anteriores	0	466,214	0	0	466,214
Revalúos	0	0	0	0	0
Reservas	0	0	0	0	0
Rectificaciones de Resultados de Ejercicios Anteriores	0	0	0	0	0
Exceso o Insuficiencia en la Actualización de la Hacienda Pública/Patrimonio Neto 2020	0	0	0	0	0
Resultados por Posición Monetaria	0	0	0	0	0
Resultados por Tenencia de Activos no Monetarios	0	0	0	0	0
Hacienda Pública/Patrimonio Neto Final de 2020	0	466,214	-133,811	0	332,403
Cambios en la Hacienda Pública/Patrimonio Contribuido Neto de 2021	0	0	0	0	0
Aportaciones	0	0	0	0	0
Donaciones de Capital	0	0	0	0	0
Actualización de la Hacienda Pública/Patrimonio	0	0	0	0	0
Variaciones de la Hacienda Pública/Patrimonio Generado Neto del Ejercicio 2021	0	198,591	1	0	198,593
Resultados del Ejercicio (Ahorro/Desahorro)	0	-133,811	-133,810		600,025
Resultados de Ejercicios Anteriores	0	332,403	133,811	0	466,214
Revalúos	0	0	0	0	0
Reservas	0	0	0	0	0
Rectificaciones de Resultados de Ejercicios Anteriores	0	0	0	0	0
Cambios en el Exceso o Insuficiencia en la Actualización de la Hacienda Pública/Patrimonio Neto de 2021	0	0	0	0	0
Resultados por Posición Monetaria	0	0	0	0	0
Resultados por Tenencia de Activos no Monetarios	0	0	0	0	0
Hacienda Pública/ Patrimonio Neto Final de 2021	0	198,591	1	0	198,593

Bajo protesta de decir verdad declaramos que los Estados Financieros y sus Notas son razonablemente correctos y responsabilidad del emisor.

Elaboró



Vo.Bo.

COMISIÓN ESTADAL DE LA DEFENSA DEL CONTRIBUYENTE
Vo.Bo.


Autorizó



Concepto	Origen	Aplicación	Concepto	Origen	Aplicación
ACTIVO	647,597	16,349	PASIVO	0	401,420
Activo Circulante	513,787	16,349	Pasivo Circulante	0	401,420
Efectivo y Equivalentes	0	16,349	Cuentas por Pagar a Corto Plazo	0	401,420
Derechos a Recibir Efectivo o Equivalentes	513,787	0	Documentos por Pagar a Corto Plazo	0	0
Derechos a Recibir Bienes o Servicios	0	0	Porción a Corto Plazo de la Deuda Pública a Largo Plazo	0	0
Inventarios	0	0	Títulos y Valores a Corto Plazo	0	0
Almacenes	0	0	Pasivos Diferidos a Corto Plazo	0	0
Estimación por Pérdida o Deterioro de Activos Circulantes	0	0	Fondos y Bienes de Terceros en Garantía y/o Administración a Corto Plazo	0	0
Otros Activos Circulantes	0	0	Provisiones a Corto Plazo	0	0
Activo No Circulante	133,810	0	Otros Pasivos a Corto Plazo	0	0
Inversiones Financieras a Largo Plazo	0	0	Pasivo No Circulante	0	0
Derechos a Recibir Efectivo o Equivalentes a Largo Plazo	0	0	Cuentas por Pagar a Largo Plazo	0	0
Bienes Inmuebles, Infraestructura y Construcciones en Proceso	0	0	Documentos por Pagar a Largo Plazo	0	0
Bienes Muebles	0	0	Deuda Pública a Largo Plazo	0	0
Activos Intangibles	0	0	Pasivos Diferidos a Largo Plazo	0	0
Depreciación, Deterioro y Amortización Acumulada de Bienes	133,810	0	Fondos y Bienes de Terceros en Garantía y/o en Administración a Largo Plazo	0	0
Activos Diferidos	0	0	Provisiones a Largo Plazo	0	0
Estimación por Pérdida o Deterioro de Activos no Circulantes	0	0	HACIENDA PÚBLICA/ PATRIMONIO	0	0
Otros Activos no Circulantes	0	0	Hacienda Pública/Patrimonio Contribuido	0	0
			Aportaciones	0	0
			Donaciones de Capital	0	0
			Actualización de la Hacienda Pública / Patrimonio	0	0
			Hacienda Pública/Patrimonio Generado	0	198,593
			Resultados del Ejercicio (Ahorro / Desahorro)	0	-133,810
			Resultados de Ejercicios Anteriores	0	332,403
			Revalúos	0	0
			Reservas	0	0
			Rectificaciones de Resultados de Ejercicios Anteriores	0	0
			Exceso o Insuficiencia en la Actualización de la Hacienda Pública/Patrimonio	0	0
			Resultado por Posición Monetaria	0	0
			Resultado por Tenencia de Activos no Monetarios	0	0

Bajo protesta de decir verdad declaramos que los Estados Financieros y sus Notas son razonablemente correctos y responsabilidad del emisor.

Elaboró.


Vo.Bo.


Vo.Bo.



Autorizó.


Cuenta Pública 2021
Ente Público: Comisión Estatal de la Defensa del Contribuyente
Estado de Flujos de Efectivo
Del 1 de enero al 31 de diciembre de 2021 y del 1 de enero al 31 de diciembre de 2020
(Cifras en Pesos)


Concepto	2021	2020	Concepto	2021	2020
Flujos de Efectivo de las Actividades de Operación			Flujos de Efectivo de las Actividades de Inversión		
Origen	6,815,900	6,333,855	Origen	133,810	133,810
Impuestos	0	0	Bienes inmuebles, Infraestructura y Construcciones en Proceso	0	0
Cuotas y Aportaciones de Seguridad Social	0	0	Bienes Muebles	0	0
Contribuciones de mejoras	0	0	Otros Orígenes de Inversión	133,810	133,810
Derechos	0	0		0	0
Productos	0	0	Aplicación	0	0
Aprovechamientos	0	0	Bienes inmuebles, Infraestructura y Construcciones en Proceso	0	0
Ingresos por Venta de Bienes y Prestación de Servicios	0	0	Bienes Muebles	0	0
			Otras Aplicaciones de Inversión	0	0
Participaciones, Aportaciones, Convenios, Incentivos Derivados de la Colaboración Fiscal y Fondos Distintos de Aportaciones	0	0	Flujos Netos de Efectivo por Actividades de Inversión	133,810	133,810
Transferencia, Asignaciones, Subsidios y Subvenciones, y Pensiones y Jubilaciones	6,815,596	6,333,146			
Otros Orígenes de Operación	304	709	Flujo de Efectivo de las Actividades de Financiamiento		
Aplicación	6,749,710	6,467,686	Origen	417,769	273,308
Servicios Personales	5,146,194	4,665,793	Endeudamiento Neto	0	0
Materiales y Suministros	474,753	371,311	Interno	0	0
Servicios Generales	988,864	895,947	Externo	0	0
			Otros Orígenes de Financiamiento	417,769	273,308
Transferencias Internas y Asignaciones al Sector Público	0	400,805	Aplicación	401,420	426,256
Transferencias al resto del Sector Público	6,088	0	Servicios de la Deuda	0	0
Subsidios y Subvenciones	0	0	Interno	0	0
Ayudas Sociales	0	0	Externo	0	0
Pensionamientos y Jubilaciones	0	0	Otras Aplicaciones de Financiamiento	401,420	426,256
Transferencias a Fideicomisos, Mandatos y Contratos Análogos	0	0			
Transferencias a la Seguridad Social	0	0	Flujos netos de Efectivo por Actividades de Financiamiento	16,349	-152,948
Donativos	0	0			
Transferencias al Exterior	0	0	Incremento/Disminución Neta en el Efectivo y Equivalentes al Efectivo	16,349	-152,949
Participaciones	0	0			
Aportaciones	0	0	Efectivo y Equivalente al Efectivo al Inicio del Ejercicio	7,382	160,332
Convenios	0	0	Efectivo y Equivalente al Efectivo al Final del Ejercicio	23,731	7,382
Otras Aplicaciones de Operación	133,810	133,810			
Flujos Netos de Efectivo por Actividades de Operación	-133,810	-133,811			

Bajo protesta de decir verdad declaramos que los Estados Financieros y sus Notas son razonablemente correctos y responsabilidad del emisor.

Elaboró


Vo.Bo.


COMISIÓN ESTADAL
DE LA DEFENSA
DEL CONTRIBUYENTE
Contable / 5

Vo.Bo.


Autorizó


Cuenta Pública 2021
Ente Público: Comisión Estatal de la Defensa del Contribuyente
Estado Analítico del Activo
Del 01 de enero al 31 de diciembre de 2021
(Cifras en Pesos)

Concepto	Saldo Inicial	Cargos del Periodo	Abonos del Periodo	Saldo Final	Variación del Periodo
	1	2	3	4 = (1+2-3)	(4-1)
ACTIVO	853,573	15,104,268	15,639,498	318,343	-535,230
Activo Circulante	521,169	15,104,268	15,505,688	119,749	-401,420
Efectivo y Equivalentes	7,382	7,504,527	7,488,178	23,731	16,349
Derechos a Recibir Efectivo o Equivalentes	513,787	7,599,741	8,017,510	96,018	-417,769
Derechos a Recibir Bienes o Servicios	0	0	0	0	0
Inventarios	0	0	0	0	0
Almacenes	0	0	0	0	0
Estimación por Pérdida o Deterioro de Activos Circulantes	0	0	0	0	0
Otros Activos Circulantes	0	0	0	0	0
Activo No Circulante	332,404	0	133,810	198,594	-133,810
Inversiones Financieras a Largo Plazo	0	0	0	0	0
Derechos a Recibir Efectivo o Equivalentes a Largo Plazo	0	0	0	0	0
Bienes Inmuebles, Infraestructura y Construcciones en Proceso	0	0	0	0	0
Bienes Muebles	592,682	0	0	592,682	0
Activos Intangibles	0	0	0	0	0
Depreciación, Deterioro y Amortización Acumulada de Bienes	-260,278	0	133,810	-394,088	-133,810
Activos Diferidos	0	0	0	0	0
Estimación por Pérdida o Deterioro de Activos no Circulantes	0	0	0	0	0
Otros Activos no Circulantes	0	0	0	0	0
	0	0	0	0	0

Bajo protesta de decir verdad declaramos que los Estados Financieros y sus Notas son razonablemente correctos y responsabilidad del emisor.

Elaboró.


Vo.Bo.

Vo.Bo.


Autorizó.


Cuenta Pública 2021
Ente Público: Comisión Estatal de la Defensa del Contribuyente
Estado Analítico de la Deuda y Otros Pasivos
Del 01 de enero al 31 de diciembre de 2021
(Cifras en Pesos)

Denominación de las Deudas	Moneda de Contratación	Institución o País Acreedor	Saldo Inicial del Periodo	Saldo Final del Periodo
DEUDA PUBLICA			0	0
Corto Plazo				
Deuda Interna				
Instituciones de Crédito	Pesos Mexicanos		0	0
Títulos y Valores			0	0
Arrendamientos Financieros			0	0
Deuda Externa				
Organismos Financieros Internacionales			0	0
Deuda Bilateral			0	0
Títulos y Valores			0	0
Arrendamientos Financieros			0	0
Subtotal a Corto Plazo			0	0
Largo Plazo				
Deuda Interna				
Instituciones de Crédito	Pesos Mexicanos		0	0
Títulos y Valores			0	0
Arrendamientos Financieros			0	0
Deuda Externa				
Organismos Financieros Internacionales			0	0
Deuda Bilateral			0	0
Títulos y Valores			0	0
Arrendamientos Financieros			0	0
Subtotal a Largo Plazo			0	0
TOTAL DE OTROS PASIVOS			521,171	119,751
TOTAL DEUDA PUBLICA Y OTROS PASIVOS			521,171	119,751

Bajo protesta de decir verdad declaramos que los Estados Financieros y sus Notas son razonablemente correctos y responsabilidad del emisor.

Elaboró. 	Vo.Bo. 	Vo. Bo. 	Autorizó 
---	---	--	---

Comptable 17
COMISIÓN ESTADAL
DE LA DEFENSA
DEL CONTRIBUYENTE

Denominación del Pasivo	Acreedor	Saldo Inicial del Periodo	Saldo Final del Periodo
<h1>NO APLICA</h1>			

Bajo protesta de decir verdad declaramos que los Estados Financieros y sus Notas son razonablemente correctos y responsabilidad del emisor.

Elaboró.


Vo.Bo.

Vo.Bo.


Autorizó


COMISIÓN ESTATAL DE LA DEFENSA DEL CONTRIBUYENTE

I) NOTAS A LOS ESTADOS FINANCIEROS

Con el propósito de dar cumplimiento a los artículos 46 y 49 de la Ley General de Contabilidad Gubernamental, los entes públicos deberán acompañar notas a los estados financieros cuyos rubros así lo requieran teniendo presente los postulados de revelación suficiente e importancia relativa con la finalidad, que la información sea de mayor utilidad para los usuarios.

A continuación, se presentan los tres tipos de notas que acompañan a los estados, a saber:

- a) Notas de desglose;
- b) Notas de memoria (cuentas de orden), y
- c) Notas de gestión administrativa.

a) NOTAS DE DESGLOSE

I) NOTAS AL ESTADO DE SITUACIÓN FINANCIERA

El formato con el que se presenta el Estado de Situación Financiera al 31 de diciembre de 2021 corresponde al que contiene el acuerdo por el que se reforma el Capítulo VII del Manual de Contabilidad Gubernamental, emitido por el CONAC y publicado en el Diario Oficial de la Federación con fecha 30 de septiembre de 2015 y modificado el 27 de Diciembre de 2017 y el 27 de Septiembre del año 2018, mismo que fue publicado por el Consejo de Armonización Contable con fundamento en los artículos 6, 7 y 9 de la Ley General de Contabilidad Gubernamental.

Activo

Efectivo y Equivalentes

1. El apartado del Efectivo y Equivalentes al 31 de diciembre de 2021 refleja un saldo de \$ 23,731 pesos que representa el saldo contable disponible en cuentas bancarias:

-Cuenta 0444244804 (Capitulo 1000)	\$ 17,719.55
-Cuenta 0444244813 (Capitulo 2000 y 3000)	\$ <u>6,011.51</u>
	\$ 23,731.06

Derechos a recibir Efectivo y Equivalentes y Bienes o Servicios a Recibir

2. Este rubro refleja el saldo de \$ 96,018 pesos, que corresponden en su totalidad a ministración de Capitulo 1000 para cubrir las Cuotas obrero-Patronales del IMSS del mes de diciembre de 2021.

Bienes Disponibles para su Transformación o Consumo (inventarios)

3. No tiene movimientos

CUENTA PÚBLICA
DEL 01 DE ENERO AL 31 DE DICIEMBRE
COMISIÓN ESTATAL DE LA DEFENSA DEL CONTRIBUYENTE

2021

Inversiones Financieras

4. No tiene movimientos

Bienes Muebles, Inmuebles e Intangibles

5. La cuenta de bienes muebles que conforma el patrimonio de la Comisión al 31 de diciembre de 2021 asciende a la cantidad de \$592,682.08 pesos, integrado por diferentes bienes, los cuales son necesarios para la operatividad y el desarrollo de las funciones el cual se conforma de:

CONCEPTO	VALOR
EQUIPO DE CÓMPUTO Y TECNOLOGÍAS DE LA INFORMACIÓN	359,968.93
MUEBLES DE OFICINA Y ESTANTERÍA	205,704.68
OTROS MOBILIARIOS Y EQUIPOS DE ADMINISTRACIÓN	14,098.83
EQUIPOS Y APARATOS AUDIOVISUALES	12,909.64
TOTAL	592,682.08

La Comisión Estatal de la Defensa del Contribuyente, con base en el Acuerdo por el que se determina la norma para establecer la estructura del formato de la Relación de Bienes que componen el Patrimonio del ente público y el acuerdo por el que se emiten los lineamientos para la elaboración del catálogo de bienes que permitan la interrelación automática con el clasificador por objeto del gasto y la lista de cuentas, con fecha de corte 31 de diciembre de 2021, cuenta con dicha relación de bienes armonizada y presentada con el siguiente desglose: Numero de etiqueta del bien, codificación del catálogo de bienes armonizado, descripción del bien, costo de adquisición, valor de desecho, costo histórico, número de factura, años de vida útil, porcentaje de depreciación anual, monto de depreciación mensual, fecha de adquisición, numero de meses de uso, depreciación acumulada, valor actual de los bienes muebles.

La Comisión Estatal de la Defensa del Contribuyente, con base en el Acuerdo por el que se emiten las Reglas Específicas del Registro y Valoración del Patrimonio, publicado en el DOF el 27 de diciembre de 2017, y los Parámetros de Estimación de Vida Útil el apartado al 31 de diciembre de 2021, refleja un saldo de (\$394,088) pesos. Fórmula para utilizada para depreciar los activos:

$$\frac{\text{Valor de Adquisición del bien a Depreciar} - \text{Valor de Desecho}}{\text{Vida Útil}}$$

*El Valor de Desecho se determinó en base al 10% del Precio de Adquisición de los Bienes Muebles.

CUENTA PÚBLICA
DEL 01 DE ENERO AL 31 DE DICIEMBRE
COMISIÓN ESTATAL DE LA DEFENSA DEL CONTRIBUYENTE

2021

Guía de Vida Útil Estimada y Porcentajes de Depreciación

Cuenta	Concepto	Años de vida útil	% de depreciación anual
1.2.4	BIENES MUEBLES		
1.2.4.1	Mobiliario y Equipo de Administración		
1 2 4 1 1	Muebles de Oficina y Estantería	10	10
1 2 4 1 2	Muebles, Excepto De Oficina Y Estantería	10	10
1 2 4 1 3	Equipo de Cómputo y de Tecnologías de la Información	3	33.3
1 2 4 1 9	Otros Mobiliarios y Equipos de Administración	10	10
1.2.4.2	Mobiliario y Equipo Educativo y Recreativo		
1 2 4 2 1	Equipos y Aparatos Audiovisuales	3	33.3
1 2 4 2 2	Aparatos Deportivos	5	20
1 2 4 2 3	Cámaras Fotográficas y de Video	3	33.3
1 2 4 2 9	Otro Mobiliario y Equipo Educativo y Recreativo	5	20

Por lo que las depreciaciones al 31 de diciembre de 2021, utilizando el procedimiento establecido en los marcos normativos contables con los documentos armonizados para el ejercicio 2021, aprobado por el Consejo Nacional de Armonización Contable (CONAC) se desglosa de la siguiente manera:

CONCEPTO	VALOR	DEP. ACUMULADA EJERCICIO ANTERIOR	DEP. CONTABLE CALCULADA DEL PERIODO	DEP. ACUM AL 31 DE DICIEMBRE DE 2021	VALOR EN LIBROS
EQUIPO DE CÓMPUTO Y TECNOLOGÍAS DE LA INFORMACIÓN :	359,968.93	211,824.11	107,990.68	319,814.79	40,154.14
MUEBLES DE OFICINA Y ESTANTERÍA	205,704.68	39,060.94	20,570.47	59,631.40	146,073.27
OTROS MOBILIARIOS Y EQUIPOS DE ADMINISTRACIÓN	14,098.83	2,615.64	1,375.90	3,991.54	10,107.30
EQUIPOS Y APARATOS AUDIOVISUALES	12,909.64	6,777.56	3,872.89	10,650.45	2,259.19
TOTAL:	592,682.08	260,278.25	133,809.93	394,088.19	198,593.89

CUENTA PÚBLICA
DEL 01 DE ENERO AL 31 DE DICIEMBRE
COMISIÓN ESTATAL DE LA DEFENSA DEL CONTRIBUYENTE

2021

Estimaciones y Deterioros

6. No tiene movimientos

Otros Activos

7. No tiene movimientos

Pasivo

1. Cuentas por Pagar a Corto Plazo.

Este rubro asciende la cantidad de \$119,751 pesos, que corresponde a Retenciones y Contribuciones a Pagar a Corto Plazo y Reintegro de Presupuesto que se desglosa de la siguiente manera:

CONCEPTO	IMPORTE
Retenciones y Contribuciones Por Pagar a Corto Plazo (ISR y Cuotas Obrero-Patronales IMSS, RCV e INFONAVIT)	\$113,099.03
Reintegro de Presupuesto e Intereses Ganados de Capitulo 1000 y 2000 del ejercicio 2021	\$ 6,651.87
Total	\$119,750.90

2. Documentos por Pagar a Corto Plazo, Porción a Corto Plazo de la Deuda Pública a Largo Plazo, Títulos y Valores a Corto Plazo, Pasivos Diferidos a Corto Plazo, Fondos y Bienes de Terceros en Garantía y/o en Administración a Largo Plazo.

No tienen movimiento.

3. Provisiones a Corto Plazo.

No tiene movimiento.

4. Otros pasivos a corto plazo.

No tiene movimiento.

II) NOTAS AL ESTADO DE ACTIVIDADES

El formato con el que se presenta el Estado de Actividades del 01 de enero al 31 de diciembre de 2021 corresponde al que contiene el acuerdo por el que se reforma el Capítulo VII del Manual de Contabilidad Gubernamental, emitido por el CONAC y publicado en el Diario Oficial de la Federación con fecha 09 de septiembre de 2015 y modificado el 27 de diciembre de 2017 y reformado el 27 de septiembre de 2018, mismo que fue publicado por el Consejo de Armonización Contable.

1. Ingresos de Gestión

No tiene movimientos

Participaciones, Aportaciones, Convenios, Incentivos Derivados de la Colaboración Fiscal, Fondos Distintos de Aportaciones, Transferencias, Asignaciones, Subsidios y Subvenciones, y Pensiones y Jubilaciones

2. Participaciones y Aportaciones.

No tiene movimientos.

3. Transferencias, Asignaciones, Subsidios y otras ayudas.

Este rubro asciende a \$ 6,615,596 pesos al 31 de diciembre de 2021, que corresponde a las ministraciones para cubrir nóminas y gasto corriente.

De acuerdo con lo establecido en el Presupuesto de Ingresos del Ente Público, se han registrado ingresos devengados por \$6,615,596 pesos de enero a diciembre de 2021 que se desglosan de la siguiente manera:

ORIGEN DEL RECURSO	CAPITULO	DESCRIPCIÓN	IMPORTE
Federal	Capítulo 1000	Servicios Personales	\$ 5,146,195.38
Estatal	Capítulo 2000 y 3000	Materiales, Suministros y Servicios Generales	\$ 1,469,400.50
		Total	\$ 6,615,595.88

4. Otros Ingresos y Beneficios

De los rubros de Ingresos Financieros, este rubro refleja un saldo de \$304 pesos, por concepto de intereses ganados en las cuentas bancarias.

CUENTA PÚBLICA
DEL 01 DE ENERO AL 31 DE DICIEMBRE
COMISIÓN ESTATAL DE LA DEFENSA DEL CONTRIBUYENTE

2021

5. Gastos y Otras Pérdidas:

El importe total de gastos de funcionamiento se reporta en el Estado de Actividades del 01 de enero al 31 de diciembre de 2021 es por la cantidad de \$ 6,609,812 pesos, que corresponde al gasto corriente y se desglosan de la siguiente manera:

- Servicios Personales \$ 5,146,194
- Materiales y Suministros \$ 474,753
- Servicios Generales \$ 988,864
- \$6,609,812

6. Transferencias, Asignaciones, Subsidios y Otras Ayudas.

En el rubro de transferencias al resto del sector público se reporta \$6,088 que corresponden a presupuesto que se reintegrara a la Secretaría de Finanzas.

7. Participaciones y Aportaciones.

No tiene movimientos.

8. Intereses, Comisiones y Otros Gastos de la Deuda Pública.

No tiene movimientos.

9. Otros gastos y perdidas extraordinarias.

Este rubro refleja la cantidad de \$133,810 pesos, que corresponden a la depreciación de los bienes muebles correspondiente al corte del 31 de diciembre de 2021.

10. Inversión Pública.

No tiene movimientos.

11. El resultado del ejercicio (Ahorro/desahorro).

El ahorro/desahorro neto del ejercicio que se reporta por la cantidad de Resultado del Ejercicio (ahorro/desahorro) \$133,810 pesos, es el resultado del Estado de Actividades y representa la diferencia entre los "Ingresos y Otros Beneficios" y los "Gastos y Otras Pérdidas".



II) NOTAS AL ESTADO DE VARIACIÓN EN LA HACIENDA PÚBLICA

El formato con el que se presenta el Estado de Variación en la Hacienda Pública del 01 de enero al 31 de diciembre de 2021 corresponde al que contiene el acuerdo por el que se reforma el Capítulo VII "De los Estados e Informes Contables, Presupuestarios, Programáticos y de los Indicadores de Postura Fiscal" del Manual de Contabilidad Gubernamental, emitido por el CONAC y publicado en el Diario Oficial de la Federación con fecha 09 de septiembre de 2015 y modificado el 27 de Diciembre de 2017, mismo que fue publicado por el Consejo de Armonización Contable con fundamento en los artículos 6, 7 y 9 de la Ley General de Contabilidad Gubernamental.

Hacienda Pública/Patrimonio Generado.

El importe total de la Hacienda Pública / Patrimonio de la Comisión Estatal de la Defensa del Contribuyente al 31 de diciembre de 2021, asciende a \$198,593 pesos y se conforma de la siguiente manera:

□ Resultado del Ejercicio 2021	(\$133,810)
□ Resultado del Ejercicio 2020	(\$133.811)
□ Resultado del Ejercicio 2019	(\$ 33,785)
□ Resultado del Ejercicio 2018	\$ 499,999

Total del Patrimonio / Hacienda Pública \$ 198,593 pesos

III) NOTAS AL ESTADO DE FLUJOS DE EFECTIVO

1. El formato con el que se presenta el Estado de Flujos de Efectivo del 01 de enero al 31 de diciembre de 2021 corresponde al que contiene el acuerdo por el que se reforma el Capítulo VII del Manual de Contabilidad Gubernamental, emitido por el CONAC y publicado en el Diario Oficial de la Federación con fecha de septiembre de 2015 y modificado el 27 de diciembre de 2018, mismo que fue publicado por el Consejo de Armonización Contable.

El Estado de Flujos de Efectivo, muestra los flujos de efectivo, conformado por los elementos básicos: origen y aplicación de los recursos.

Durante el periodo que se informa, la Comisión devengó ingresos por la cantidad de \$ 6,615,900 pesos. El gasto de funcionamiento devengado por el periodo comprendido al 31 de diciembre de 2021 asciende a \$ 6,749,710 pesos, el cual representa un flujo neto negativo por actividades de operación.

CUENTA PÚBLICA
DEL 01 DE ENERO AL 31 DE DICIEMBRE
COMISIÓN ESTATAL DE LA DEFENSA DEL CONTRIBUYENTE

2021

2. Por lo que se presenta el análisis de las cifras del periodo 2021 y periodo 2020 del Efectivo y Equivalentes al Efectivo, al final del Ejercicio del Estado de Flujos de Efectivo, respecto a la composición del rubro de Efectivo y Equivalentes:

Concepto	2021	2020
Efectivo	0	0
Bancos/Tesorería	23,731	7,382
Bancos/Dependencias y Otros	0	0
Inversiones Temporales (Hasta 3 meses)	0	0
Fondos con Afectación Específica	0	0
Depósitos de Fondos de Terceros en Garantía y/o Administración	0	0
Otros Efectivos y Equivalentes	0	0
Total de Efectivo y Equivalentes	23,731	7,382

CUENTA PÚBLICA
DEL 01 DE ENERO AL 31 DE DICIEMBRE
COMISIÓN ESTATAL DE LA DEFENSA DEL CONTRIBUYENTE

2021

3. Presentar la Conciliación de los Flujos de Efectivo Netos de las Actividades de Operación y los saldos de Resultados del Ejercicio (Ahorro/Desahorro), utilizando el siguiente cuadro:

Concepto	2021	2020
Resultados del Ejercicio Ahorro/Desahorro	-133,810	-133,811
Movimientos de partidas (o rubros) que no afectan al efectivo	133,810	133,810
Depreciación	133,810	133,810
Amortización	0	0
Incrementos en las provisiones	0	0
Incremento en inversiones producido por revaluación	0	0
Ganancia/pérdida en venta de bienes muebles, inmuebles e intangibles	0	0
Incremento en cuentas por cobrar	0	0
Flujos de Efectivo Netos de las Actividades de Operación	-133,810	-133,811


V) CONCILIACIÓN ENTRE LOS INGRESOS PRESUPUESTARIOS Y CONTABLES, ASÍ COMO ENTRE LOS EGRESOS PRESUPUESTARIOS Y LOS GASTOS CONTABLES

La conciliación se presentará atendiendo a lo dispuesto por el Acuerdo por el que se emite el formato de conciliación entre los ingresos presupuestarios y contables, así como entre los egresos presupuestarios y los gastos contables.

CUENTA PÚBLICA
DEL 01 DE ENERO AL 31 DE DICIEMBRE
COMISIÓN ESTATAL DE LA DEFENSA DEL CONTRIBUYENTE

2021

Comisión Estatal de la Defensa del Contribuyente Conciliación entre los Ingresos Presupuestarios y Contables Correspondiente del 01 de enero al 31 de diciembre de 2021 (Cifras en pesos)	
1. Total de Ingresos Presupuestarios	\$6,615,596
2. Más Ingresos Contables No Presupuestarios	\$304
2.1 Ingresos Financieros	\$304
2.2 Incremento por Variación de Inventarios	\$ 0
2.3 Disminución del Exceso de Estimaciones por Pérdida o Deterioro u Obsolencia	\$ 0
2.4 Disminución del Exceso de Provisiones	\$ 0
2.5 Otros Ingresos y Beneficios Varios	\$ 0
2.6 Otros Ingresos Contables No Presupuestarios	\$ 0
3. Menos Ingresos Presupuestarios No Contables	Suma (3.1 al 3.3)
3.1 Aprovechamientos Patrimoniales	\$ 0
3.2 Ingresos Derivados de Financiamientos	\$ 0
3.3 Otros Ingresos Presupuestarios No Contables	\$ 0
4. Total de Ingresos Contables	\$6,615,900



CUENTA PÚBLICA
DEL 01 DE ENERO AL 31 DE DICIEMBRE
COMISIÓN ESTATAL DE LA DEFENSA DEL CONTRIBUYENTE

2021

Comisión Estatal de la Defensa del Contribuyente	
Conciliación entre los Egresos Presupuestarios y los Gastos Contables	
Correspondiente del 01 de enero al 31 de diciembre de 2021	
(Cifras en pesos)	
1. Total de Egresos Presupuestarios	\$6,609,812
2. Menos Egresos Presupuestarios No Contables	\$0
2.1 Materias Primas y Materiales de Producción y Comercialización	\$0
2.2 Materiales y Suministros	\$0
2.3 Mobiliario y Equipo de Administración	\$0
2.4 Mobiliario y Equipo Educativo y Recreativo	\$0
2.5 Equipo e Instrumental Médico y de Laboratorio	\$0
2.6 Vehículos y Equipo de Transporte	\$0
2.7 Equipo de Defensa y Seguridad	\$0
2.8 Maquinaria, Otros Equipos y Herramientas	\$0
2.9 Activos Biológicos	\$0
2.10 Bienes Inmuebles	\$0
2.11 Activos Intangibles	\$0
2.12 Obra Pública en Bienes de Dominio Público	\$0
2.13 Obra Pública en Bienes Propios	\$0
2.14 Acciones y Participaciones de Capital	\$0
2.15 Compra de Títulos y Valores	\$0
2.16 Concesión de Préstamos	\$0
2.17 Inversiones en Fideicomisos, Mandatos y Otros Análogos	\$0

CUENTA PÚBLICA
DEL 01 DE ENERO AL 31 DE DICIEMBRE
COMISIÓN ESTATAL DE LA DEFENSA DEL CONTRIBUYENTE

2021

2.18 Provisiones para Contingencias y Otras Erogaciones Especiales	\$0
2.19 Amortización de la Deuda Pública	\$0
2.20 Adeudos de Ejercicios Fiscales Anteriores (ADEFAS)	\$0
2.21 Otros Egresos Presupuestarios No Contables	\$0
3. Más Gastos Contables No Presupuestarios	\$133,810
3.1 Estimaciones, Depreciaciones, Deterioros, Obsolescencia y Amortizaciones	\$133,810
3.2 Provisiones	\$ 0
3.3 Disminución de Inventarios	\$ 0
3.4 Aumento por Insuficiencia de Estimaciones por Pérdida o Deterioro u Obsolescencia	\$ 0
3.5 Aumento por Insuficiencia de Provisiones	\$ 0
3.6 Otros Gastos	\$ 0
3.7 Otros Gastos Contables No Presupuestarios	\$ 6,088
4. Total de Gastos Contables	\$6,749,710

Cuenta Pública
DEL 01 DE ENERO AL 31 DE DICIEMBRE
COMISIÓN ESTATAL DE LA DEFENSA DEL CONTRIBUYENTE

2021

b) NOTAS DE MEMORIA (CUENTAS DE ORDEN)

Las cuentas de orden se utilizan para registrar movimientos de valores que no afecten o modifiquen el balance del ente contable, sin embargo, su incorporación en libros es necesaria con fines de recordatorio contable, de control y en general sobre los aspectos administrativos, o bien, para consignar sus derechos o responsabilidades contingentes que puedan, o no, presentarse en el futuro.

Las cuentas que se manejan para efectos de estas Notas son las siguientes:

Cuentas de Orden Contables.

1. Bienes muebles en comodato.

Se cuenta con un vehículo en con contrato de comodato SAD/DJ/COM/31-2019 con la Secretaría de Administración, el cual cuenta con las siguientes características:

DESCRIPCIÓN	MARCA	MODELO	SERIE	COLOR
Nissan Xtrail	Nissan	2007	JN8BT08T27W831980	Blanca

De igual manera se solicitó los siguientes bienes muebles bajo contrato de comodato por la Secretaría de Administración, a favor de la Comisión:

N°	ETIQUETA	DESCRIPCIÓN	MARCA	VALOR
1	301000578	Silla de madera con descansabrazo color caoba con vinil remachado	Genérica	\$ 500.00
2	301000580	Silla de madera con descansabrazo color caoba con vinil remachado	Genérica	\$ 500.00
3	301000582	Silla de madera con descansabrazo color caoba con vinil remachado	Genérica	\$ 500.00
4	301000584	Silla de madera con descansabrazo color caoba con vinil remachado	Genérica	\$ 500.00
5	301004480	Escritorio rojo y negro mediano	Genérica	\$ 1,000.00

CUENTA PÚBLICA
DEL 01 DE ENERO AL 31 DE DICIEMBRE
COMISIÓN ESTATAL DE LA DEFENSA DEL CONTRIBUYENTE

2021

2. Cuentas de Orden Presupuestarias.

Las cuentas de orden presupuestales de ingresos reflejan cada uno de los momentos contables de ingresos conforme a lo siguiente:

CUENTA	DESCRIPCIÓN	SALDO AL 31 DE DICIEMBRE DE 2021
8110	Ley de Ingresos Estimada	6,096,194.00
8120	Ley de Ingresos por Ejecutar	377,761.76
8130	Modificaciones a la Ley de Ingresos	897,467.33
8140	Ley de Ingresos Devengada	96,018.24
8150	Ley de Ingresos Recaudada	6,519,881.33

Finalmente las cuentas de orden presupuestales de egresos, reflejan cada uno de los momentos contables de egresos conforme a lo siguiente:

CUENTA	DESCRIPCIÓN	SALDO AL 31 DE DICIEMBRE DE 2021
8210	Presupuesto de Egresos Aprobado	6,096,194.00
8220	Presupuesto de Egresos por Ejercer	378,066.43
8230	Modificaciones al Presupuesto de Egresos	897,772.02
8240	Presupuesto de Egresos Comprometido	0.00
8250	Presupuesto de Egresos Devengado	102,117.79
8260	Presupuesto de Egresos Ejercido	0.00
8270	Presupuesto de Egresos Pagado	6,513,781.80

c) NOTAS DE GESTIÓN ADMINISTRATIVA

1. Introducción

Los Estados Financieros de los entes públicos, proveen de información financiera a los principales usuarios de la misma, al Congreso y a los ciudadanos.

El objetivo del presente documento es la revelación del contexto y de los aspectos económicos-financieros más relevantes que influyeron en las decisiones del período, y que deberán ser considerados en la elaboración de los estados financieros para la mayor comprensión de los mismos y sus particularidades.

De esta manera, se informa y explica la respuesta del gobierno a las condiciones relacionadas con la información financiera de cada período de gestión; además, de exponer aquellas políticas que podrían afectar la toma de decisiones en períodos posteriores.

2. Panorama Económico y Financiero

La Comisión Estatal de la Defensa del Contribuyente, estuvo operando durante el ejercicio fiscal 2021 con los recursos económicos mínimos necesarios, los cuales eran brindados por la Secretaría de Finanzas de Zacatecas, se tuvo conocimiento que el ingreso por participaciones federales, así como la recaudación propia del estado habían disminuido considerablemente, por tanto era imposible lograr una simetría entre lo que se recauda de ingresos y lo que se puede erogar, derivado de lo anterior durante un lapso de tiempo del ejercicio fiscal no se recibieron las ministraciones correspondientes en Capítulo 2000 y 3000, por lo que se adquirieron compromisos financieros tales como pago de arrendamiento de edificio, servicio de seguridad privada, pago en arrendamiento de bienes informáticos, entre otros; por lo que se realizaron acciones necesarias, para que no dejara de funcionar la parte sustantiva-operativa de la Institución. Cabe destacar que el recurso que se adeudaba de ministraciones nos fue pagado a finales del ejercicio 2021 por lo que se logró cubrir dichos compromisos. Es importante informar que los estragos económicos han sido provocados por la pandemia del virus SARS-COV2 (COVID-19) ya que la poca actividad económica ha generado, ingresos para el Estado.

3. Autorización e Historia

a) Fecha de creación del ente.

El antecedente legal de la institución, se da gracias al decreto de creación publicado en el Periódico Oficial del Gobierno del Estado de Zacatecas, dentro del Decreto #106 de fecha 01 de diciembre de 2018 en el cual se crea la Ley de los Derechos y Defensa del Contribuyente del Estado de Zacatecas y sus Municipios, instrumento jurídico que da nacimiento a la "Comisión Estatal de la Defensa del Contribuyente".

La "CEDECON" es un organismo público descentralizado, que busca garantizar el derecho de los contribuyentes a recibir justicia en materia fiscal en el ámbito estatal y municipal, mediante asesoría, representación, defensa, recepción de quejas y emisión de recomendaciones en los términos de ley; servicios que proporcionará de manera gratuita y a petición de parte. Del mismo modo, impulsará la promoción de una nueva cultura contributiva, el estudio, enseñanza y divulgación de las disposiciones fiscales, así como promover su cumplimiento.

b) Principales Cambios en su estructura.

Hasta el momento la Comisión Estatal de la Defensa del Contribuyente no ha sufrido cambios en su estructura

4. Organización y Objeto Social

a) **Objeto social:** Según el artículo 1 de la Ley De Los Derechos Y Defensa Del Contribuyente Del Estado De Zacatecas y sus Municipios

I. Regular los derechos y garantías básicas de los contribuyentes en sus relaciones con las autoridades fiscales;

II. Organizar el funcionamiento de la Comisión;

III. Garantizar el derecho de los contribuyentes a recibir justicia en materia fiscal, respecto de contribuciones y aprovechamientos de ámbito estatal y municipal, mediante asesoría, representación y defensa, mediación, recepción de quejas y emisión de recomendaciones en los términos que este mismo ordenamiento establece, y

IV. Promover una cultura contributiva, el estudio, enseñanza y la divulgación de las disposiciones fiscales, así como, promover su exacto cumplimiento.

b) **Principal actividad:** Garantizar el derecho de los contribuyentes a recibir justicia en materia fiscal, respecto de contribuciones y aprovechamientos de ámbito estatal y municipal, mediante asesoría, representación y defensa, mediación, recepción de quejas y emisión de recomendaciones en los términos que este mismo ordenamiento establece.

c) **Ejercicio fiscal:** 2021

d) **Régimen jurídico:** La Comisión Estatal de la Defensa del Contribuyente es un organismo público descentralizado del Gobierno del Estado de Zacatecas, con personalidad jurídica y patrimonio propios.

e) **Consideraciones fiscales del ente:** En base a la normatividad fiscal el Organismo se encuentra obligado a:

- Declaración Informativa mensual de Proveedores el día 17 del mes siguiente a aquél al que corresponda
- Entero de retenciones mensuales de ISR por sueldos y salarios a más tardar el día 17 del mes inmediato posterior al periodo que corresponda.
- Entero de retenciones mensuales de ISR Arrendamiento de bienes inmuebles a más tardar el día 17 del mes inmediato posterior al periodo que corresponda.
- Entero de pago definitivo de Impuesto Sobre Nómina e Impuesto a la UAZ, a más tardar el día 17 del mes inmediato posterior al periodo que corresponda.
- Entero de pago definitivo de las Cuotas de Seguridad Social a más tardar el día 17 del mes inmediato posterior al periodo que corresponda.

f) Estructura organizacional básica: Organigrama de la Comisión Estatal de la Defensa del Contribuyente

g) Fideicomisos, mandatos y análogos de los cuales es fideicomitente o fideicomisario: No se cuenta con fideicomisos.

5. Bases de Preparación de los Estados Financieros

a) Observancia a la Ley General de Contabilidad Gubernamental.

Los estados financieros que con cifras al 31 de diciembre de 2021 se presentan, observan lo enunciado en la Ley General de Contabilidad Gubernamental y las disposiciones emitidas por el CONAC.

Se ha implementado la base de devengado de acuerdo con La Ley General de Contabilidad Gubernamental vigente, según el acuerdo que reforma las normas y metodología para la determinación de los momentos contables de los ingresos, publicado en el Diario Oficial de la Federación.

b) La normatividad aplicada.

La normatividad aplicada para el reconocimiento, valuación y revelación de los diferentes rubros de la información financiera es la emitida por el Consejo Nacional de Armonización Contable (CONAC).

El ejercicio del gasto se realiza de acuerdo con el Manual de Normas y Políticas del ejercicio del gasto público vigente, a su vez se registra en el SIIF (Sistema Integral de Información Financiera), proporcionado por la Secretaría de Finanzas.

c) Postulados básicos.

Los postulados básicos representan uno de los elementos fundamentales que configuran la Contabilidad Gubernamental, al permitir la identificación, el análisis, la interpretación, la captación, el procesamiento y el reconocimiento de las transacciones, transformaciones internas y otros eventos que afectan económicamente al ente público. Sustentan de manera técnica el registro de las operaciones, la elaboración y presentación de los Estados Financieros; basados en su razonamiento, eficiencia demostrada, respaldo en la legislación especializada y aplicación de la ley, con la finalidad de uniformar los métodos, procedimientos y prácticas contables.

A continuación, se describe el contenido principal de los Postulados Básicos de Contabilidad Gubernamental, los cuales deben ser aplicados por los entes públicos de forma tal, que la información que proporcionen sea oportuna, confiable y comparable para la toma de decisiones:

- Sustancia Económica
- Entes Públicos
- Existencia Permanente
- Revelación Suficiente

- Importancia Relativa
- Registro e Integración Presupuestaria
- Consolidación de la Información Financiera
- Devengo Contable
- Valuación
- Dualidad Económica
- Consistencia

d) **Normatividad supletoria.** El Manual de Normas y Políticas del ejercicio del Presupuesto de Egresos.

6. Políticas de Contabilidad Significativas

Se informará sobre:

- La Actualización del Valor de Activos será mediante el factor de actualización que nos genera el INPC que corresponda.
- Operaciones en el Extranjero. No aplica
- Método de Valuación de las inversiones en acciones del sector empresarial: No aplica.
- Sistema y Método de valuación de inventario y costo de lo vendido. No aplica
- Beneficios a empleados: el cálculo de la reserva actuarial, valor presente de los ingresos esperados comparado con el valor presente de la estimación de gastos tanto de los beneficiarios actuales como futuros es información competente a la Secretaría de Administración y de Finanzas del Gobierno del Estado de Zacatecas.
- Provisiones: No aplica
- Reservas: No aplica
- Cambios en políticas contables y corrección de errores junto con la revelación de los efectos que se tendrá en la información financiera del ente público, ya sea retrospectivos o prospectivos. No aplica
- Reclasificaciones: se deben revelar todos aquellos movimientos entre cuentas por efectos de cambios en los tipos de operaciones. No aplica
- Depuración y cancelación de saldos.

7. Posición en Moneda Extranjera y Protección por Riesgo Cambiario

No aplica en nuestro ente ya que no tenemos operaciones en moneda extranjera.

8. Reporte Analítico del Activo

- a) Vida útil o porcentajes de depreciación, deterioro o amortización utilizados en los diferentes tipos de activos.

"Guía de Vida Útil Estimada y Porcentajes de Depreciación"

Cuenta	Concepto	Años de vida útil	% de depreciación anual
1 2 4	BIENES MUEBLES		
1 2 4 1	Mobiliario y Equipo de Administración		
1 2 4 1 1	Muebles de Oficina y Estantería	10	10
1 2 4 1 2	Muebles, Excepto De Oficina Y Estantería	10	10
1 2 4 1 3	Equipo de Computo y de Tecnologías de la Información	3	33.3
1 2 4 1 9	Otros Mobiliarios y Equipos de Administración	10	10
1.2.4.2	Mobiliario y Equipo Educativo y Recreativo		
1 2 4 2 1	Equipos y Aparatos Audiovisuales	3	33.3
1 2 4 2 2	Aparatos Deportivos	5	20
1 2 4 2 3	Cámaras Fotográficas y de Video	3	33.3
1 2 4 2 9	Otro Mobiliario y Equipo Educativo y Recreativo	5	20

- b) Cambios en el porcentaje de depreciación o valor residual de los activos. NO APLICA
- c) Importe de los gastos capitalizados en el ejercicio, tanto financieros como de investigación y desarrollo. NO APLICA
- d) Riesgos por tipo de cambio o tipo de interés de las inversiones financieras. NO APLICA
- e) Valor activado en el ejercicio de los bienes construidos por la entidad. NO APLICA
- f) Otras circunstancias de carácter significativo que afecten el activo, tales como bienes en garantía, señalados en embargos, litigios, títulos de inversiones entregados en garantías, baja significativa del valor de inversiones financieras, etc. NO APLICA
- g) Desmantelamiento de Activos, procedimientos, implicaciones, efectos contables. NO APLICA
- h) Administración de activos; planeación con el objetivo de que el ente los utilice de manera más efectiva.: NO APLICA

Adicionalmente, se deben incluir las explicaciones de las principales variaciones en el activo, en cuadros comparativos como sigue:

- a) Inversiones en valores. NO APLICA
- b) Patrimonio de Organismos descentralizados de Control Presupuestario Indirecto. NO APLICA
- c) Inversiones en empresas de participación mayoritaria. NO APLICA
- d) Inversiones en empresas de participación minoritaria. NO APLICA
- e) Patrimonio de organismos descentralizados de control presupuestario directo, según corresponda. NO APLICA

9. Fideicomisos, Mandatos y Análogos

No contamos con fideicomisos, mandatos y análogos.

10. Reporte de la Recaudación

a) Análisis del comportamiento de la recaudación correspondiente al ente público o cualquier tipo de ingreso, de forma separada los ingresos locales de los federales.

ORIGEN DEL RECURSO	CAPITULO	DESCRIPCIÓN	IMPORTE
Federal	Capítulo 1000	Servicios Personales	\$ 5,050,177.14
Estatad	Capítulo 2000 y 3000	Materiales, Suministros y Servicios Generales	\$ 1,469,400.50
		Total	\$ 6,519,577.64

b) Proyección de la recaudación e ingresos en el mediano plazo.

ORIGEN DEL RECURSO	CAPITULO	DESCRIPCIÓN	IMPORTE
Federal	Capítulo 1000	Servicios Personales	\$577,750.00

11. Información sobre la Deuda y el Reporte Analítico de la Deuda

No aplica

12. Calificaciones otorgadas

No aplica

13. Proceso de Mejora

No aplica

14. Información por Segmentos

No aplica



15. Eventos Posteriores al Cierre

No existieron eventos posteriores al cierre del periodo que se informa, que afecten económicamente y que no se conocían a la fecha de cierre.

16. Partes Relacionadas

No existen partes relacionadas a la Administración Públicos Estatal que pudieran ejercer influencia significativa sobre la toma de decisiones financieras y operativas.

17. Responsabilidad Sobre la Presentación Razonable de la Información Contable

Cada Ente Público en cumplimiento a su responsabilidad sobre la presentación razonable de sus Estados Financieros, protesta decir verdad y firma al calce de sus Estados Financieros y sus Notas.

Bajo protesta de decir verdad declaramos que los Estados Financieros y sus Notas son razonablemente correctos y responsabilidad del emisor.

<p>Elaboró</p> 	<p>Vo.Bo.</p>	 <p>Vo. Bo.</p> 	<p>Autoriza</p> 
--	---------------	--	--

COMISIÓN ESTATAL
DE LA DEFENSA
DEL CONTRIBUYENTE

