

# CUENTA PÚBLICA 2022



**Zacatecas**  
GOBIERNO DEL ESTADO  
2021-2027

COMISIÓN ESTATAL DE LA DEFENSA DEL CONTRIBUYENTE



# Zacatecas

GOBIERNO DEL ESTADO  
2021-2027

## I. Información Contable

CUENTA PÚBLICA DEL 1° DE ENERO AL 31 DE DICIEMBRE  
COMISIÓN ESTATAL DE LA DEFENSA DEL CONTRIBUYENTE

2022



Cuenta Pública 2022  
 Ente Público: Comisión Estatal de la Defensa del Contribuyente  
 Estado de Actividades  
 Del 01 de enero al 31 de diciembre de 2022 y del 01 de enero al 31 de diciembre de 2021

(Cifras en Pesos)

Concepto	2022	2021	Concepto	2022	2021
<b>INGRESOS Y OTROS BENEFICIOS</b>			<b>GASTOS Y OTRAS PÉRDIDAS</b>		
Ingresos de Gestión	0	0	Gastos de Funcionamiento	3,682,168	6,609,812
Impuestos	0	0	Servicios Personales	3,087,250	5,146,194
Cuotas y Aportaciones de Seguridad Social	0	0	Materiales y Suministros	111,255	474,753
Contribuciones de Mejoras	0	0	Servicios Generales	483,663	988,864
Derechos	0	0	Transferencias, Asignaciones, Subsidios y Otras Ayudas	59,050	6,088
Productos	0	0	Transferencias Internas y Asignaciones al Sector Público	0	0
Aprovechamientos	0	0	Transferencias al Resto del Sector Público	59,050	6,088
Ingresos por Venta de Bienes y Prestación de Servicios	0	0	Subsidios y Subvenciones	0	0
			Ayudas Sociales	0	0
			Pensiones y Jubilaciones	0	0
			Transferencias a Fideicomisos, Mandatos y Contratos Análogos	0	0
			Transferencias a la Seguridad Social	0	0
Participaciones, Aportaciones, Convenios, Incentivos Derivados de la Colaboración Fiscal, Fondos Distintos de Aportaciones, Transferencias, Asignaciones, Subsidios y Subvenciones, y Pensiones y Jubilaciones.	3,740,616	6,615,596	Donativos	0	0
			Transferencias al Exterior	0	0
Participaciones, Aportaciones, Convenios, Incentivos Derivados de la Colaboración Fiscal y Fondos Distintos de Aportaciones	3,740,616	6,615,596			
Transferencia, Asignaciones, Subsidios y Subvenciones, y Pensiones y Jubilaciones	0	0	Participaciones y Aportaciones	0	0
Otros Ingresos y Beneficios	602	304	Participaciones	0	0
Ingresos Financieros	602	304	Aportaciones	0	0
Incremento por Variación de Inventarios	0	0	Convenios	0	0
Disminución del Exceso de Estimaciones por Pérdida o Deterioro u Obsolescencia	0	0	Intereses, Comisiones y Otros Gastos de la Deuda Pública	0	0
Disminución del Exceso de Provisiones	0	0	Intereses de la Deuda Pública	0	0
Otros Ingresos y Beneficios Varios	0	0	Comisiones de la Deuda Pública	0	0
			Gastos de la Deuda Pública	0	0
<b>Total de Ingresos y Otros Beneficios</b>	<b>3,741,218</b>	<b>6,615,900</b>	Costo por Coberturas	0	0
			Apoyos Financieros	0	0
			Otros Gastos y Pérdidas Extraordinarias	27,072	133,810
			Estimaciones, Depreciaciones, Deterioros, Obsolescencia y Amortizaciones	27,072	133,810
			Provisiones	0	0
			Disminución de Inventarios	0	0
			Aumento por Insuficiencia de Estimaciones por Pérdida o Deterioro u Obsolescencia	0	0
			Aumento por Insuficiencia de Provisiones	0	0
			Otros Gastos	0	0
			Inversión Pública	0	0
			Inversión Pública no Capitalizable	0	0
			<b>Total de Gastos y Otras Pérdidas</b>	<b>3,768,290</b>	<b>6,749,710</b>
			<b>Resultados del Ejercicio (Ahorro/Desahorro)</b>	<b>-27,072</b>	<b>-133,810</b>

Bajo protesta de decir verdad declaramos que los Estados Financieros y sus notas son razonablemente correctos y son responsabilidad del emisor.

Elaboró:

Valió:

Vo Bo:

Cuenta Pública 2022  
Ente Público: Comisión Estatal de la Defensa del Contribuyente  
Estado de Situación Financiera  
Al 31 de diciembre de 2022 y al 31 de diciembre de 2021  
(Cifras en Pesos)


Concepto	Año		Concepto	Año	
	2022	2021		2022	2021
<b>ACTIVO</b>			<b>PASIVO</b>		
<i>Activo Circulante</i>			<i>Pasivo Circulante</i>		
Efectivo y Equivalentes	237,718	23,731	Cuentas por Pagar a Corto Plazo	237,720	119,751
Derechos a Recibir Efectivo o Equivalentes	0	96,018	Documentos por Pagar a Corto Plazo	0	0
Derechos a Recibir Bienes o Servicios	0	0	Porción a Corto Plazo de la Deuda Pública a Largo Plazo	0	0
Inventarios	0	0	Títulos y Valores a Corto Plazo	0	0
Almacenes	0	0	Pasivos Diferidos a Corto Plazo	0	0
Estimación por Pérdida o Deterioro de Activos Circulantes	0	0	Fondos y Bienes de Terceros en Garantía y/o Administración a Corto Plazo	0	0
Otros Activos Circulantes	0	0	Provisiones a Corto Plazo	0	0
<b>Total de Activos Circulantes</b>	<b>237,718</b>	<b>119,749</b>	Otros Pasivos a Corto Plazo	0	0
<i>Activo No Circulante</i>			<b>Total de Pasivos Circulantes</b>	<b>237,720</b>	<b>119,751</b>
Inversiones Financieras a Largo Plazo	0	0	<i>Pasivo No Circulante</i>		
Derechos a Recibir Efectivo o Equivalentes a Largo Plazo	0	0	Cuentas por Pagar a Largo Plazo	0	0
Bienes Inmuebles, Infraestructura y Construcciones en Proceso	0	0	Documentos por Pagar a Largo Plazo	0	0
Bienes Muebles	592,682	592,682	Deuda Pública a Largo Plazo	0	0
Activos Intangibles	0	0	Pasivos Diferidos a Largo Plazo	0	0
Depreciación, Deterioro y Amortización Acumulada de Bienes	-421,160	-394,088	Fondos y Bienes de Terceros en Garantía y/o Administración a Largo Plazo	0	0
Activos Diferidos	0	0	Provisiones a Largo Plazo	0	0
Estimación por Pérdida o Deterioro de Activos no Circulantes	0	0	<b>Total de Pasivos No Circulantes</b>	<b>0</b>	<b>0</b>
Otros Activos no Circulantes	0	0	<b>Total del Pasivo</b>	<b>237,720</b>	<b>119,751</b>
<b>Total de Activos No Circulantes</b>	<b>171,522</b>	<b>198,594</b>	<b>HACIENDA PÚBLICA/ PATRIMONIO</b>		
<b>Total del Activo</b>	<b>409,241</b>	<b>318,343</b>	<i>Hacienda Pública/Patrimonio Contribuido</i>	0	0
			Aportaciones	0	0
			Donaciones de Capital	0	0
			Actualización de la Hacienda Pública / Patrimonio	0	0
			<i>Hacienda Pública/Patrimonio Generado</i>	171,521	198,593
			Resultados del Ejercicio (Ahorro / Desahorro)	-27,072	-133,810
			Resultados de Ejercicios Anteriores	198,593	332,403
			Revalúos	0	0
			Reservas	0	0
			Rectificaciones de Resultados de Ejercicios Anteriores	0	0
			<i>Exceso o Insuficiencia en la Actualización de la Hacienda Pública/Patrimonio</i>	0	0
			Resultado por Posición Monetaria	0	0
			Resultado por Tenencia de Activos no Monetarios	0	0
			<b>Total Hacienda Pública/ Patrimonio</b>	<b>171,521</b>	<b>198,593</b>
			<b>Total del Pasivo y Hacienda Pública / Patrimonio</b>	<b>409,241</b>	<b>318,343</b>

Bajo protesta de decir verdad declaramos que los Estados Financieros y sus notas, son razonablemente correctos y son responsabilidad del emisor.

  
Ejercicio

  
Vo. Bo.

  
Vo. Bo.

  
Ejercicio



**Cuenta Pública 2022**  
**Ente Público: Comisión Estatal de la Defensa del Contribuyente**  
**Estado de Variación en la Hacienda Pública**  
**Del 01 de enero al 31 de diciembre de 2022**  
**(Cifras en Pesos)**

Concepto	Hacienda Pública/ Patrimonio Contribuido	Hacienda Pública/ Patrimonio Generado de Ejercicios Anteriores	Hacienda Pública/ Patrimonio Generado del Ejercicio	Exceso o Insuficiencia en la Actualización de la Hacienda Pública/ Patrimonio	TOTAL
<b>Hacienda Pública/ Patrimonio Contribuido Neto 2021</b>	0	0	0	0	0
Aportaciones	0	0	0	0	0
Donaciones de Capital	0	0	0	0	0
Actualización de la Hacienda Pública/ Patrimonio	0	0	0	0	0
<b>Hacienda Pública/ Patrimonio Generado Neto 2021</b>	0	198,591	1	0	198,593
Resultados del Ejercicio (Ahorro/Desahorro)	0	-133,811	-133,810	0	-267,621
Resultados de Ejercicios Anteriores	0	332,403	133,811	0	466,214
Revalúos	0	0	0	0	0
Reservas	0	0	0	0	0
Rectificaciones de Resultados de Ejercicios Anteriores	0	0	0	0	0
<b>Exceso o Insuficiencia en la Actualización de la Hacienda Pública/ Patrimonio Neto 2021</b>	0	0	0	0	0
Resultados por Posición Monetaria	0	0	0	0	0
Resultados por Tenencia de Activos no Monetarios	0	0	0	0	0
<b>Hacienda Pública/ Patrimonio Neto Final de 2021</b>	0	198,591	1	0	198,593
<b>Cambios en la Hacienda Pública/ Patrimonio Contribuido Neto de 2022</b>	0	0	0	0	0
Aportaciones	0	0	0	0	0
Donaciones de Capital	0	0	0	0	0
Actualización de la Hacienda Pública/ Patrimonio	0	0	0	0	0
<b>Variaciones de la Hacienda Pública/ Patrimonio Generado Neto de 2022</b>	0	64,783	106,738	0	171,521
Resultados del Ejercicio (Ahorro/Desahorro)	0	198,593	-27,072	0	171,521
Resultados de Ejercicios Anteriores	0	-133,810	133,810	0	0
Revalúos	0	0	0	0	0
Reservas	0	0	0	0	0
Rectificaciones de Resultados de Ejercicios Anteriores	0	0	0	0	0
<b>Cambios en el Exceso o Insuficiencia en la Actualización de la Hacienda Pública/ Patrimonio Neto de 2022</b>	0	0	0	0	0
Resultados por Posición Monetaria	0	0	0	0	0
Resultados por Tenencia de Activos no Monetarios	0	0	0	0	0
<b>Hacienda Pública/ Patrimonio Neto Final de 2022</b>	0	64,783	106,738	0	171,521

Bajo protesta de decir verdad declaramos que los Estados Financieros y sus notas, son razonablemente correctos y son responsabilidad del emisor

Elaboró

Valió

Valió

Emisor




**Cuenta Pública 2022**  
**Ente Público: Comisión Estatal de la Defensa del Contribuyente**  
**Estado de Cambios en la Situación Financiera**  
**Del 01 de enero al 31 de diciembre de 2022**  
**(Cifras en Pesos)**

Concepto	Origen	Aplicación	Concepto	Origen	Aplicación
<b>ACTIVO</b>	<b>123,090</b>	<b>213,987</b>	<b>PASIVO</b>	<b>117,969</b>	<b>0</b>
<b>Activo Circulante</b>	<b>96,018</b>	<b>213,987</b>	<b>Pasivo Circulante</b>	<b>117,969</b>	<b>0</b>
Efectivo y Equivalentes	0	213,987	Cuentas por Pagar a Corto Plazo	117,969	0
Derechos a Recibir Efectivo o Equivalentes	96,018	0	Documentos por Pagar a Corto Plazo	0	0
Derechos a Recibir Bienes o Servicios	0	0	Porción a Corto Plazo de la Deuda Pública a Largo Plazo	0	0
Inventarios	0	0	Títulos y Valores a Corto Plazo	0	0
Almacenes	0	0	Pasivos Diferidos a Corto Plazo	0	0
Estimación por Pérdida o Deterioro de Activos Circulantes	0	0	Fondos y Bienes de Terceros en Garantía y/o Administración a Corto Plazo	0	0
Otros Activos Circulantes	0	0	Provisiones a Corto Plazo	0	0
			Otros Pasivos a Corto Plazo	0	0
<b>Activo No Circulante</b>	<b>27,072</b>	<b>0</b>	<b>Pasivo No Circulante</b>	<b>0</b>	<b>0</b>
Inversiones Financieras a Largo Plazo	0	0	Cuentas por Pagar a Largo Plazo	0	0
Derechos a Recibir Efectivo o Equivalentes a Largo Plazo	0	0	Documentos por Pagar a Largo Plazo	0	0
Bienes Inmuebles, Infraestructura y Construcciones en Proceso	0	0	Deuda Pública a Largo Plazo	0	0
Bienes Muebles	0	0	Pasivos Diferidos a Largo Plazo	0	0
Activos Intangibles	0	0	Fondos y Bienes de Terceros en Garantía y/o en Administración a Largo Plazo	0	0
Depreciación, Deterioro y Amortización Acumulada de Bienes	27,072	0	Provisiones a Largo Plazo	0	0
Activos Diferidos	0	0			
Estimación por Pérdida o Deterioro de Activos no Circulantes	0	0			
Otros Activos no Circulantes	0	0	<b>HACIENDA PÚBLICA/ PATRIMONIO</b>	<b>171,521</b>	<b>133,810</b>
			<b>Hacienda Pública/Patrimonio Contribuido</b>	<b>0</b>	<b>0</b>
			Aportaciones	0	0
			Donaciones de Capital	0	0
			Actualización de la Hacienda Pública / Patrimonio	0	0
			<b>Hacienda Pública/Patrimonio Generado</b>	<b>171,521</b>	<b>0</b>
			Resultados del Ejercicio (Ahorro / Desahorro)	-27,072	0
			Resultados de Ejercicios Anteriores	198,593	0
			Revalúos	0	0
			Reservas	0	0
			Rectificaciones de Resultados de Ejercicios Anteriores	0	0
			<b>Exceso o Insuficiencia en la Actualización de la Hacienda Pública/Patrimonio</b>	<b>0</b>	<b>0</b>
			Resultado por Posición Monetaria	0	0
			Resultado por Tenencia de Activos no Monetarios	0	0

Bajo protesta de decir verdad declaramos que los Estados Financieros y sus notas, son razonablemente correctos y son responsabilidad del emisor

  
 Elab.

Vo.Bo.  Vo.Bo.

  
 CEC



Cuenta Pública 2022  
 Ente Público: Comisión Estatal de la Defensa del Contribuyente  
 Estado de Flujos de Efectivo  
 Del 01 de enero al 31 de diciembre de 2022 y del 01 de enero al 31 de diciembre de 2021  
 (Cifras en Pesos)

Concepto	2022	2021	Concepto	2022	2021
<b>Flujos de Efectivo de las Actividades de Operación</b>			<b>Flujos de Efectivo de las Actividades de Inversión</b>		
<b>Origen</b>	<b>3,741,218</b>	<b>6,615,900</b>	<b>Origen</b>	<b>27,072</b>	<b>133,810</b>
Impuestos	0	0	Bienes Inmuebles, Infraestructura y Construcciones en Proceso	0	0
Cuotas y Aportaciones de Seguridad Social	0	0	Bienes Muebles	0	0
Contribuciones de mejoras	0	0	Otros Origenes de Inversión	27,072	133,810
Derechos	0	0		0	0
Productos	0	0	<b>Aplicación</b>	<b>0</b>	<b>0</b>
Aprovechamientos	0	0	Bienes Inmuebles, Infraestructura y Construcciones en Proceso	0	0
Ingresos por Venta de Bienes y Prestación de Servicios	0	0	Bienes Muebles	0	0
			Otras Aplicaciones de Inversión	0	0
Participaciones, Aportaciones, Convenios, Incentivos Derivados de la Colaboración Fiscal y Fondos Distintos de Aportaciones	0	0	<b>Flujos Netos de Efectivo por Actividades de Inversión</b>	<b>0</b>	<b>133,810</b>
Transferencia, Asignaciones, Subsidios y Subvenciones, y Pensiones y Jubilaciones	3,740,616	6,615,596			
Otros Origenes de Operación	602	304			
<b>Aplicación</b>	<b>3,768,290</b>	<b>6,749,710</b>	<b>Flujo de Efectivo de las Actividades de Financiamiento</b>		
Servicios Personales	3,087,250	5,146,194	<b>Origen</b>	<b>213,988</b>	<b>417,769</b>
Materiales y Suministros	111,255	474,753	Endeudamiento Neto	0	0
Servicios Generales	483,663	988,864	Interno	0	0
			Externo	0	0
Transferencias Internas y Asignaciones al Sector Público	0	0	Otros Origenes de Financiamiento	213,988	417,769
Transferencias al resto del Sector Público	59,050	6,088	<b>Aplicación</b>	<b>0</b>	<b>401,420</b>
Subsidios y Subvenciones	0	0	Servicios de la Deuda	0	0
Ayudas Sociales	0	0	Interno	0	0
Pensiones y Jubilaciones	0	0	Externo	0	0
Transferencias a Fideicomisos, Mandatos y Contratos Análogos	0	0	Otras Aplicaciones de Financiamiento	0	401,420
Transferencias a la Seguridad Social	0	0			
Donativos	0	0	<b>Flujos netos de Efectivo por Actividades de Financiamiento</b>	<b>213,988</b>	<b>16,349</b>
Transferencias al Exterior	0	0			
Participaciones	0	0	<b>Incremento/Disminución Neta en el Efectivo y Equivalentes al Efectivo</b>	<b>213,987</b>	<b>16,349</b>
Aportaciones	0	0			
Convenios	0	0			
Otras Aplicaciones de Operación	27,072	133,810	<b>Efectivo y Equivalente al Efectivo al Inicio del Ejercicio</b>	<b>23,731</b>	<b>7,382</b>
<b>Flujos Netos de Efectivo por Actividades de Operación</b>	<b>-27,072</b>	<b>-133,810</b>	<b>Efectivo y Equivalente al Efectivo al Final del Ejercicio</b>	<b>237,718</b>	<b>23,731</b>

Bajo protesta de decir verdad declaramos que los Estados Financieros y sus notas, son razonablemente correctos y son responsabilidad del emisor

Ejido

Vice

Vice

Admon




Cuenta Pública 2022  
Ente Público: Comisión Estatal de la Defensa del Contribuyente  
Estado Analítico del Activo  
Del 01 de enero al 31 de diciembre de 2022  
(Cifras en Pesos)


Concepto	Saldo Inicial	Cargos del Periodo	Abonos del Periodo	Saldo Final	Variación del Periodo
	1	2	3	4 = (1+2-3)	(4-1)
<b>ACTIVO</b>	<b>318,343</b>	<b>8,129,639</b>	<b>8,038,742</b>	<b>409,241</b>	<b>90,897</b>
<b>Activo Circulante</b>	<b>119,749</b>	<b>8,129,639</b>	<b>8,011,670</b>	<b>237,719</b>	<b>117,969</b>
Efectivo y Equivalentes	23,731	4,065,414	3,851,426	237,718	213,987
Derechos a Recibir Efectivo o Equivalentes	96,018	4,064,225	4,160,244	0	-96,018
Derechos a Recibir Bienes o Servicios	0	0	0	0	0
Inventarios	0	0	0	0	0
Almacenes	0	0	0	0	0
Estimación por Pérdida o Deterioro de Activos Circulantes	0	0	0	0	0
Otros Activos Circulantes	0	0	0	0	0
<b>Activo No Circulante</b>	<b>198,594</b>	<b>0</b>	<b>27,072</b>	<b>171,522</b>	<b>-27,072</b>
Inversiones Financieras a Largo Plazo	0	0	0	0	0
Derechos a Recibir Efectivo o Equivalentes a Largo Plazo	0	0	0	0	0
Bienes Inmuebles, Infraestructura y Construcciones en Proceso	0	0	0	0	0
Bienes Muebles	592,682	0	0	592,682	
Activos Intangibles	0	0	0	0	0
Depreciación, Deterioro y Amortización Acumulada de Bienes	-394,088	0	27,072	-421,160	-27,072
Activos Diferidos	0	0	0	0	0
Estimación por Pérdida o Deterioro de Activos no Circulantes	0	0	0	0	0
Otros Activos no Circulantes	0	0	0	0	0
	0	0	0	0	0

Bajo protesta de decir verdad declaramos que los Estados Financieros y sus notas, son razonablemente correctos y son responsabilidad del emisor.

Elaboró  


Vo.Bo.  


Vo. Bo.  


Autorizo  






Cuenta Pública 2022  
 Ente Público: Comisión Estatal de la Defensa del Contribuyente  
 Estado Analítico de la Deuda y Otros Pasivos  
 Del 01 de enero al 31 de diciembre de 2022

(Cifras en Pesos)

Denominación de las Deudas	Moneda de Contratación	Institución o País Acreedor	Saldo Inicial del Periodo	Saldo Final del Periodo
<b>DEUDA PÚBLICA</b>				
<b>Corto Plazo</b>				
<b>Deuda Interna</b>				
Instituciones de Crédito	Pesos Mexicanos		0	0
Títulos y Valores			0	0
Arrendamientos Financieros			0	0
<b>Deuda Externa</b>				
Organismos Financieros Internacionales			0	0
Deuda Bilateral			0	0
Títulos y Valores			0	0
Arrendamientos Financieros			0	0
<b>Subtotal de Deuda Pública a Corto Plazo</b>			<b>0</b>	<b>0</b>
<b>Largo Plazo</b>				
<b>Deuda Interna</b>				
Instituciones de Crédito	Pesos Mexicanos		0	0
Títulos y Valores			0	0
Arrendamientos Financieros			0	0
<b>Deuda Externa</b>				
Organismos Financieros Internacionales			0	0
Deuda Bilateral			0	0
Títulos y Valores			0	0
Arrendamientos Financieros			0	0
<b>Subtotal de Deuda Pública a Largo Plazo</b>			<b>0</b>	<b>0</b>
<b>TOTAL DE OTROS PASIVOS</b>			<b>119,751</b>	<b>237,720</b>
<b>TOTAL DEUDA PÚBLICA Y OTROS PASIVOS</b>			<b>119,751</b>	<b>237,720</b>

Bajo protesta de decir verdad declaramos que los Estados Financieros y sus notas, son razonablemente correctos y son responsabilidad del emisor.

Elabora,

Vo. Bo.

Vo. Bo.

Autorizó

Contable / 7

COMISIÓN ESTADAL DE LA DEFENSA DEL CONTRIBUYENTE



Cuenta Pública 2022  
Ente Público: Comisión Estatal de la Defensa del Contribuyente  
Del 01 de enero al 31 de diciembre de 2022 y del 01 de enero al 31 de diciembre de 2021  
Al 30 de junio de 2022

(Cifras en Pesos)


Denominación del Pasivo	Acreedor	Saldo Inicial del Periodo	Saldo Final del Periodo
<h1>NO APLICA</h1>			

Bajo protesta de decir verdad declaramos que los Estados Financieros y sus notas, son razonablemente correctos y son responsabilidad del emisor.

Elaboró  


Vo.Bo.  


Vo.Bo.

Autorizó  


COMISIÓN ESTATAL DE LA DEFENSA DEL CONTRIBUYENTE

NOTAS A LOS ESTADOS FINANCIEROS

DE LOS ESTADOS E INFORMES CONTABLES, PRESUPUESTARIOS, PROGRAMÁTICOS Y DE LOS INDICADORES DE POSTURA FISCAL

I) NOTAS A LOS ESTADOS FINANCIEROS

Con el propósito de dar cumplimiento a los artículos 46 y 49 de la Ley General de Contabilidad Gubernamental, los entes públicos deberán acompañar notas a los estados financieros cuyos rubros así lo requieran teniendo presente los postulados de revelación suficiente e importancia relativa con la finalidad, que la información sea de mayor utilidad para los usuarios.

A continuación, se presentan los tres tipos de notas que acompañan a los estados, a saber:

- a) Notas de desglose;
- b) Notas de memoria (cuentas de orden), y
- c) Notas de gestión administrativa.

a) NOTAS DE DESGLOSE

I) NOTAS AL ESTADO DE SITUACIÓN FINANCIERA

El formato con el que se presenta el Estado de Situación Financiera al 31 de diciembre de 2022 corresponde al que contiene el acuerdo por el que se reforma el Capítulo VII del Manual de Contabilidad Gubernamental, emitido por el CONAC y publicado en el Diario Oficial de la Federación con fecha 30 de septiembre de 2015 y modificado el 27 de Diciembre de 2017 y el 27 de Septiembre del año 2018, mismo que fue publicado por el Consejo de Armonización Contable con fundamento en los artículos 6, 7 y 9 de la Ley General de Contabilidad Gubernamental.

**Activo**

**Efectivo y Equivalentes**

1. El apartado del Efectivo y Equivalentes al 31 de diciembre de 2022 refleja un saldo de \$ 237,718 pesos que representa el saldo contable disponible en cuentas bancarias:

-Cuenta 0444244804 (Capitulo 1000)	\$ 26,192.30
-Cuenta 0444244813 (Capitulo 2000 y 3000)	\$ <u>211,526.19</u>
	<b>\$237,718.49</b>

**Derechos a recibir Efectivo y Equivalentes y Bienes o Servicios a Recibir**

2. No tiene movimientos.

**Bienes Disponibles para su Transformación o Consumo (inventarios)**

3. No tiene movimientos.

**Inversiones Financieras**

4. No tiene movimientos.

**Bienes Muebles, Inmuebles e Intangibles**

5. La cuenta de bienes muebles que conforma el patrimonio de la Comisión al 31 de diciembre de 2022 asciende a la cantidad de \$592,682.08 pesos, integrado por diferentes bienes, los cuales son necesarios para la operatividad y el desarrollo de las funciones el cual se conforma de:

CONCEPTO	VALOR
EQUIPO DE CÓMPUTO Y TECNOLOGÍAS DE LA INFORMACIÓN	359,968.93
MUEBLES DE OFICINA Y ESTANTERÍA	205,704.68
OTROS MOBILIARIOS Y EQUIPOS DE ADMINISTRACIÓN	14,098.83
EQUIPOS Y APARATOS AUDIOVISUALES	12,909.64
<b>TOTAL</b>	<b>592,682.08</b>

La Comisión Estatal de la Defensa del Contribuyente, con base en el Acuerdo por el que se determina la norma para establecer la estructura del formato de la Relación de Bienes que componen el Patrimonio del ente público y el acuerdo por el que se emiten los lineamientos para la elaboración del catálogo de bienes que permitan la interrelación automática con el clasificador por objeto del gasto y la lista de cuentas, con fecha de corte 31 de diciembre de 2022, cuenta con dicha relación de bienes armonizada y presentada con el siguiente desglose: Numero de etiqueta del bien, codificación del catálogo de bienes armonizado, descripción del bien, costo de adquisición, valor de desecho, costo histórico, número de factura, años de vida útil, porcentaje de depreciación anual, monto de depreciación mensual, fecha de adquisición, numero de meses de uso, depreciación acumulada, valor actual de los bienes muebles.

La Comisión Estatal de la Defensa del Contribuyente, con base en el Acuerdo por el que se emiten las Reglas Específicas del Registro y Valoración del Patrimonio, publicado en el DOF el 27 de diciembre de 2017, y los Parámetros de Estimación de Vida Útil el apartado al 31 de diciembre de 2022, refleja un saldo de (\$421,160) pesos. Fórmula para utilizada para depreciar los activos:

$$\frac{\text{Valor de Adquisición del bien a Depreciar} - \text{Valor de Desecho}}{\text{Vida Útil}}$$

\*El Valor de Desecho se determinó en base al 10% del Precio de Adquisición de los Bienes Muebles.

**CUENTA PÚBLICA  
DEL 01 DE ENERO AL 31 DE DICIEMBRE  
COMISIÓN ESTATAL DE LA DEFENSA DEL CONTRIBUYENTE**

**2022**

Guía de Vida Útil Estimada y Porcentajes de Depreciación

Cuenta	Concepto	Años de vida útil	% de depreciación anual
<b>1.2.4</b>	<b>BIENES MUEBLES</b>		
<b>1.2.4.1</b>	<b>Mobiliario y Equipo de Administración</b>		
1.2.4.1.1	Muebles de Oficina y Estantería	10	10
1.2.4.1.2	Muebles Excepto De Oficina Y Estantería	10	10
1.2.4.1.3	Equipo de Cómputo y de Tecnologías de la Información	3	33.3
1.2.4.1.5	Otros Mobiliarios y Equipos de Administración	10	10
<b>1.2.4.2</b>	<b>Mobiliario y Equipo Educativo y Recreativo</b>		
1.2.4.2.1	Equipos y Aparatos Audiovisuales	3	33.3
1.2.4.2.2	Aparatos Deportivos	5	20
1.2.4.2.3	Cámaras Fotográficas y de Video	3	33.3
1.2.4.2.5	Otro Mobiliario y Equipo Educativo y Recreativo	5	20

Por lo que las depreciaciones al 31 de diciembre de 2022, utilizando el procedimiento establecido en los marcos normativos contables con los documentos armonizados para el ejercicio 2022, aprobado por el Consejo Nacional de Armonización Contable (CONAC) se desglosa de la siguiente manera:

CONCEPTO	VALOR	DEP. ACUMULADA EJERCICIO ANTERIOR	DEP. CONTABLE CALCULADA DEL PERIODO	DEP. ACUM AL 31/12/2022	VALOR EN LIBROS
<b>EQUIPO DE CÓMPUTO Y TECNOLOGÍAS DE LA INFORMACIÓN :</b>	359,968.93	319,814.79	4,157.24	323,972.04	35,996.89
<b>MUEBLES DE OFICINA Y ESTANTERÍA</b>	205,704.68	59,631.40	20,570.47	80,201.87	125,502.81
<b>OTROS MOBILIARIOS Y EQUIPOS DE ADMINISTRACIÓN</b>	14,098.83	3,991.54	1,375.90	5,367.43	8,731.40
<b>EQUIPOS Y APARATOS AUDIOVISUALES</b>	12,909.64	10,650.45	968.22	11,618.68	1,290.96
<b>TOTAL:</b>	<b>592,682.08</b>	<b>394,088.19</b>	<b>27,071.83</b>	<b>421,160.02</b>	<b>171,522.06</b>

**Estimaciones y Deterioros**

6. No tiene movimientos

**Otros Activos**

7. No tiene movimientos

**Pasivo<sup>2</sup>**

1. Cuentas y Documentos por Pagar a Corto Plazo.

Este rubro asciende la cantidad de \$237,720 pesos, que corresponde a Retenciones y Contribuciones a Pagar a Corto Plazo y diversos pagos a proveedores que se desglosa de la siguiente manera:

CONCEPTO	IMPORTE
Servicios Personales a Pagar a Corto Plazo (Cuotas IMSS, RCV e INFONAVIT)	\$ 24,409.76
Transferencias Otorgadas Por Pagar A Corto Plazo (Reintegro de Presupuesto)	\$ 59,050.00
Pagos a Proveedores	\$ 140,959.93
Retenciones y Contribuciones por Pagar a Corto Plazo	\$ 13,300.78
<b>Total</b>	<b>\$ 237,720.19</b>

2. Fondos de bienes de Terceros en Administración y/o en Garantía.

No tiene movimiento.

3. Pasivos Diferidos.

No tiene movimiento.

**II) NOTAS AL ESTADO DE ACTIVIDADES**

El formato con el que se presenta el Estado de Actividades del 01 de enero al 31 de diciembre de 2022 corresponde al que contiene el acuerdo por el que se reforma el Capítulo VII del Manual de Contabilidad Gubernamental, emitido por el CONAC y publicado en el Diario Oficial de la Federación con fecha 09 de septiembre de 2015 y modificado el 27 de diciembre de 2017 y reformado el 27 de septiembre de 2018, mismo que fue publicado por el Consejo de Armonización Contable.

**Ingresos de Gestión**

1. No tiene movimientos

<sup>2</sup> Con respecto a la información de la deuda pública, ésta se incluye en el informe de deuda pública en la nota 11 "Información sobre la Deuda y el Reporte Analítico de la Deuda" de las notas de Gestión Administrativa.

**Participaciones, Aportaciones, Convenios, Incentivos Derivados de la Colaboración Fiscal, Fondos Distintos de Aportaciones, Transferencias, Asignaciones, Subsidios y Subvenciones, y Pensiones y Jubilaciones**

2. No tiene movimientos.

**Transferencias, Asignaciones, Subsidios y otras ayudas.**

3. Este rubro asciende a \$ 3,740,616 pesos al 31 de diciembre de 2022, que corresponde a las ministraciones para cubrir Capítulo 1000, 2000 y 3000. De acuerdo con lo establecido en el Presupuesto de Ingresos del Ente Público, se han registrado ingresos devengados por \$ 3,740,616 pesos de enero a diciembre de 2022 que se desglosan de la siguiente manera:

ORIGEN DEL RECURSO	CAPITULO	DESCRIPCIÓN	IMPORTE
Federal	Capítulo 1000	Servicios Personales	\$3,088,765.57
Estatal	Capítulo 2000 y 3000	Materiales y Suministros	\$ 651,849.97
		<b>Total</b>	<b>\$ 3,740,615.54</b>

**Otros Ingresos y Beneficios**

4. De los rubros de Ingresos Financieros, este rubro refleja un saldo de \$602 pesos, por concepto de intereses ganados en las cuentas bancarias.

**Gastos y Otras Pérdidas:**

5. El importe total de gastos de funcionamiento se reporta en el Estado de Actividades del 01 de enero al 31 de diciembre de 2022 es por la cantidad de \$ 3,682,168 pesos, que corresponde al gasto corriente y se desglosan de la siguiente manera:

- Servicios Personales      \$ 3,087,250
- Materiales y Suministros    \$ 111,255
- Servicios Generales        \$ 483,663
- \$ 3,682,168**

**Transferencias, Asignaciones, Subsidios y Otras Ayudas.**

6. El importe de \$59,050 pesos corresponden a la cantidad que será reintegrada a la Secretaría de Finanzas del presupuesto no devengado, así como los intereses generados en las cuentas bancarias durante el ejercicio fiscal 2022.



**Participaciones y Aportaciones.**

7. No tiene movimientos.

**Intereses, Comisiones y Otros Gastos de la Deuda Pública.**

8. No tiene movimientos.

**Otros gastos y pérdidas extraordinarias.**

9. Este rubro refleja la cantidad de \$ 27,072 pesos, que corresponden a la depreciación de los bienes muebles correspondiente al corte del 31 de diciembre de 2022.

**Inversión Pública.**

10. No tiene movimientos.

**El resultado del ejercicio (Ahorro/desahorro).**

11. El ahorro/desahorro neto del ejercicio que se reporta por la cantidad de Resultado del Ejercicio (ahorro/desahorro) (\$27,072) pesos, es el resultado del Estado de Actividades y representa la diferencia entre los "Ingresos y Otros Beneficios" y los "Gastos y Otras Pérdidas".

**III) NOTAS AL ESTADO DE VARIACIÓN EN LA HACIENDA PÚBLICA**

El formato con el que se presenta el Estado de Variación en la Hacienda Pública del 01 de enero al 31 de diciembre de 2022 corresponde al que contiene el acuerdo por el que se reforma el Capítulo VII "De los Estados e Informes Contables, Presupuestarios, Programáticos y de los Indicadores de Postura Fiscal" del Manual de Contabilidad Gubernamental, emitido por el CONAC y publicado en el Diario Oficial de la Federación con fecha 09 de septiembre de 2015 y modificado el 27 de Diciembre de 2017, mismo que fue publicado por el Consejo de Armonización Contable con fundamento en los artículos 6, 7 y 9 de la Ley General de Contabilidad Gubernamental.

**Hacienda Pública/Patrimonio Generado.**

El importe total de la Hacienda Pública / Patrimonio de la Comisión Estatal de la Defensa del Contribuyente al 31 de diciembre de 2022, asciende a \$ 171,521 pesos y se conforma de la siguiente manera:

- Resultado del Ejercicio 2022 (\$ 27,072)
- Resultado del Ejercicio 2021 (\$133,810)

- Resultado del Ejercicio 2020 (\$133.811)
- Resultado del Ejercicio 2019 (\$ 33,785)
- Resultado del Ejercicio 2018 \$ 499,999

Total del Patrimonio / Hacienda Pública 171,521 pesos

**IV) NOTAS AL ESTADO DE FLUJOS DE EFECTIVO**

1. El formato con el que se presenta el Estado de Flujos de Efectivo del 01 de enero al 31 de diciembre de 2022 corresponde al que contiene el acuerdo por el que se reforma el Capítulo VII del Manual de Contabilidad Gubernamental, emitido por el CONAC y publicado en el Diario Oficial de la Federación con fecha de septiembre de 2015 y modificado el 27 de diciembre de 2018, mismo que fue publicado por el Consejo de Armonización Contable.

El Estado de Flujos de Efectivo, muestra los flujos de efectivo, conformado por los elementos básicos: origen y aplicación de los recursos.

Durante el periodo que se informa, la Comisión devengó ingresos por la cantidad de \$ 3,741,218 pesos. El gasto de funcionamiento devengado por el periodo comprendido al 31 de diciembre de 2022 asciende a \$ 3,768,290 pesos, el cual representa un flujo neto negativo por actividades de operación.

2. Por lo que se presenta el análisis de las cifras del periodo 2022 y periodo 2021 del Efectivo y Equivalentes al Efectivo, al final del Ejercicio del Estado de Flujos de Efectivo, respecto a la composición del rubro de Efectivo y Equivalentes:

Concepto	2022	2021
Efectivo	0	0
Bancos/Tesorería	237,718	23,731
Bancos/Dependencias y Otros	0	0
Inversiones Temporales (Hasta 3 meses)	0	0
Fondos con Afectación Específica	0	0
Depósitos de Fondos de Terceros en Garantía y/o Administración	0	0
Otros Efectivos y Equivalentes	0	0
<b>Total de Efectivo y Equivalentes</b>	<b>237,718</b>	<b>23,731</b>

1. Presentar la Conciliación de los Flujos de Efectivo Netos de las Actividades de Operación y los saldos de Resultados del Ejercicio (Ahorro/Desahorro), utilizando el siguiente cuadro:

Concepto	2022	2021
<b>Resultados del Ejercicio Ahorro/Desahorro</b>	<b>-27,072</b>	<b>-133,810</b>
<b>Movimientos de partidas (o rubros) que no afectan al efectivo</b>	<b>27,072</b>	<b>133,810</b>
Depreciación	27,072	133,810
Amortización	0	0
Incrementos en las provisiones	0	0
Incremento en inversiones producido por revaluación	0	0
Ganancia/pérdida en venta de bienes muebles, inmuebles e intangibles	0	0
Incremento en cuentas por cobrar	0	0
<b>Flujos de Efectivo Netos de las Actividades de Operación</b>	<b>-27,072</b>	<b>-133,810</b>

**V) CONCILIACIÓN ENTRE LOS INGRESOS PRESUPUESTARIOS Y CONTABLES, ASÍ COMO ENTRE LOS EGRESOS PRESUPUESTARIOS Y LOS GASTOS CONTABLES**

La conciliación se presentará atendiendo a lo dispuesto por el Acuerdo por el que se emite el formato de conciliación entre los ingresos presupuestarios y contables, así como entre los egresos presupuestarios y los gastos contables. [https://www.conaf.gob.mx/es/CONAC/Normalidad\\_Vigente](https://www.conaf.gob.mx/es/CONAC/Normalidad_Vigente)

CUENTA PÚBLICA  
DEL 01 DE ENERO AL 31 DE DICIEMBRE  
COMISIÓN ESTATAL DE LA DEFENSA DEL CONTRIBUYENTE

2022

<p><b>Comisión Estatal de la Defensa del Contribuyente</b></p> <p><b>Conciliación entre los Ingresos Presupuestarios y Contables</b></p> <p><b>Correspondiente del 01 de enero al 31 de diciembre de 2022</b></p> <p><b>(Cifras en pesos)</b></p>	
<b>1. Total de Ingresos Presupuestarios</b>	<b>\$3,740,616</b>

<b>2. Más Ingresos Contables No Presupuestarios</b>	<b>\$602</b>
2.1 Ingresos Financieros	\$602
2.2 Incremento por Variación de Inventarios	\$0
2.3 Disminución del Exceso de Estimaciones por Pérdida o Deterioro u Obsolescencia	\$0
2.4 Disminución del Exceso de Provisiones	\$0
2.5 Otros Ingresos y Beneficios Varios	\$0
2.6 Otros Ingresos Contables No Presupuestarios	\$0

<b>3. Menos Ingresos Presupuestarios No Contables</b>	<b>\$0</b>
3.1 Aprovechamientos Patrimoniales	\$0
3.2 Ingresos Derivados de Financiamientos	\$0
3.3 Otros Ingresos Presupuestarios No Contables	\$0

<b>4. Total de Ingresos Contables</b>	<b>\$3,741,218</b>
---------------------------------------	--------------------

CUENTA PÚBLICA  
DEL 01 DE ENERO AL 31 DE DICIEMBRE  
COMISIÓN ESTATAL DE LA DEFENSA DEL CONTRIBUYENTE

2022

<b>Comisión Estatal de la Defensa del Contribuyente</b> <b>Conciliación entre los Egresos Presupuestarios y los Gastos Contables</b> <b>Correspondiente del 01 de enero al 31 de diciembre de 2022</b> <b>(Cifras en pesos)</b>	
<b>1. Total de Egresos Presupuestarios</b>	<b>\$3,682,168</b>
<b>2. Menos Egresos Presupuestarios No Contables</b>	<b>\$0</b>
2.1 Materias Primas y Materiales de Producción y Comercialización	\$0
2.2 Materiales y Suministros	\$0
2.3 Mobiliario y Equipo de Administración	\$0
2.4 Mobiliario y Equipo Educacional y Recreativo	\$0
2.5 Equipo e Instrumental Médico y de Laboratorio	\$0
2.6 Vehículos y Equipo de Transporte	\$0
2.7 Equipo de Defensa y Seguridad	\$0
2.8 Maquinaria, Otros Equipos y Herramientas	\$0
2.9 Activos Biológicos	\$0
2.10 Bienes Inmuebles	\$0
2.11 Activos Intangibles	\$0
2.12 Obra Pública en Bienes de Dominio Público	\$0
2.13 Obra Pública en Bienes Propios	\$0
2.14 Acciones y Participaciones de Capital	\$0
2.15 Compra de Títulos y Valores	\$0
2.16 Concesión de Préstamos	\$0

**CUENTA PÚBLICA  
DEL 01 DE ENERO AL 31 DE DICIEMBRE  
COMISIÓN ESTATAL DE LA DEFENSA DEL CONTRIBUYENTE**

**2022**

2.17 Inversiones en Fideicomisos, Mandatos y Otros Análogos	\$0
2.18 Provisiones para Contingencias y Otras Erogaciones Especiales	\$0
2.19 Amortización de la Deuda Pública	\$0
2.20 Adeudos de Ejercicios Fiscales Anteriores (ADEFAS)	\$0
2.21 Otros Egresos Presupuestarios No Contables	\$0

<b>3. Más Gastos Contables No Presupuestarios</b>	<b>\$27,072</b>
3.1 Estimaciones, Depreciaciones, Deterioros, Obsolescencia y Amortizaciones	\$27,072
3.2 Provisiones	\$0
3.3 Disminución de Inventarios	\$0
3.4 Aumento por Insuficiencia de Estimaciones por Pérdida o Deterioro u Obsolescencia	\$0
3.5 Aumento por Insuficiencia de Provisiones	\$0
3.6 Otros Gastos	\$0
3.7 Otros Gastos Contables No Presupuestarios	\$0

<b>4. Total de Gastos Contables</b>	<b>\$3,741,218</b>
-------------------------------------	--------------------

**b) NOTAS DE MEMORIA (CUENTAS DE ORDEN)**

Las cuentas de orden se utilizan para registrar movimientos de valores que no afecten o modifiquen el balance del ente contable, sin embargo, su incorporación en libros es necesaria con fines de recordatorio contable, de control y en general sobre los aspectos administrativos, o bien, para consignar sus derechos o responsabilidades contingentes que puedan, o no, presentarse en el futuro.

Las cuentas que se manejan para efectos de estas Notas son las siguientes:

**Cuentas de Orden Contables.**

**1. Bienes muebles e inmuebles en comodato.**

Se cuenta con un vehículo en con contrato de comodato SAD/DJ/SJDC/DRPN/COM/80-2022 con la Secretaría de Administración, el cual cuenta con las siguientes características:

DESCRIPCIÓN	MARCA	MODELO	SERIE	COLOR
Nissan Xtrail	Nissan	2007	JN8BT08T27W831980	Blanca

Así mismo se informa que se recibió bajo contrato en comodato SAD/DJ/SJC/DRPN/COM/84-2022 el bien inmueble ubicado en Circuito Cerro del Gato s/n , Edificio K, planta baja instalaciones en donde se encuentran actualmente las oficinas de la Comisión Estatal de la Defensa Del Contribuyente; así como una bodega ubicada en el segundo piso edificio "E" Torre II del complejo de Cd. Administrativa bajo contrato de comodato No. SAD/DJ/SJC/DRPN/COM106-2022.

**2. Cuentas de Orden Presupuestarias.**

Las cuentas de orden presupuestales de ingresos reflejan cada uno de los momentos contables de ingresos conforme a lo siguiente:

CUENTA	DESCRIPCIÓN	SALDO AL 31 DE DICIEMBRE DE 2022
8110	Ley de Ingresos Estimada	577,750.00
8120	Ley de Ingresos por Ejecutar	3,741,217.64
8130	Modificaciones a la Ley de Ingresos	0
8140	Ley de Ingresos Devengada	0
8150	Ley de Ingresos Recaudada	3,741,217.64



Finalmente, las cuentas de orden presupuestales de egresos reflejan cada uno de los momentos contables de egresos conforme a lo siguiente:

CUENTA	DESCRIPCIÓN	SALDO AL 31 DE DICIEMBRE DE 2022
8210	Presupuesto de Egresos Aprobado	577,750.00
8220	Presupuesto de Egresos por Ejercer	1,515.52
8230	Modificaciones al Presupuesto de Egresos	3,164,983.25
8240	Presupuesto de Egresos Comprometido	0.00
8250	Presupuesto de Egresos Devengado	235,975.69
8260	Presupuesto de Egresos Ejercido	0.00
8270	Presupuesto de Egresos Pagado	3,505,242.04

**c) NOTAS DE GESTIÓN ADMINISTRATIVA**

**1. Introducción**

Los Estados Financieros de los entes públicos, proveen de información financiera a los principales usuarios de esta, al Congreso y a los ciudadanos.

El objetivo del presente documento es la revelación del contexto y de los aspectos económicos-financieros más relevantes que influyeron en las decisiones del período, y que deberán ser considerados en la elaboración de los estados financieros para la mayor comprensión de los mismos y sus particularidades.

De esta manera, se informa y explica la respuesta del gobierno a las condiciones relacionadas con la información financiera de cada período de gestión; además, de exponer aquellas políticas que podrían afectar la toma de decisiones en períodos posteriores.

**2. Panorama Económico y Financiero**

Para el ejercicio fiscal 2022 la H. Sexagésima Cuarta Legislatura del Estado de Zacatecas otorgo a La Comisión Estatal de la Defensa del Contribuyente un presupuesto de \$577,750.00 pesos, del cual se nos informó a través del oficio signado por el Lic. David Monreal Ávila, Gobernador del Estado que dicho recurso pertenecía exclusivamente a Capítulo 1000 (Servicios Personales). Derivado de lo anterior, la CEDECON no contaba con presupuesto asignado para Capítulo 2000 (Materiales y Suministros) y Capítulo 3000 (Servicios Generales) para el ejercicio fiscal 2022, sin embargo, en el mes de mayo del presente año mediante No. de Oficio DP-TR-507-22 LA Secretaria de Finanzas nos informó sobre la autorización de la ampliación presupuestal en los Capítulos 2000 y Capítulo 3000 por las cantidades de \$34,000 y \$361,403 pesos respectivamente para poder cumplir con los compromisos financieros adquiridos en el periodo del 01 de enero al 31 de mayo del 2022. Así mismo en el mes de septiembre nos fue autorizada una ampliación presupuestal en el Capítulo 1000,2000 y 3000.

**3. Autorización e Historia**

a) Fecha de creación del ente.

El antecedente legal de la institución, se da gracias al decreto de creación publicado en el Periódico Oficial del Gobierno del Estado de Zacatecas, dentro del Decreto #106 de fecha 01 de diciembre de 2018 en el cual se crea la Ley de los Derechos y Defensa del Contribuyente del Estado de Zacatecas y sus Municipios, instrumento jurídico que da nacimiento a la "Comisión Estatal de la Defensa del Contribuyente".

La "CEDECON" es un organismo público descentralizado, que busca garantizar el derecho de los contribuyentes a recibir justicia en materia fiscal en el ámbito estatal y municipal, mediante asesoría, representación, defensa, recepción de quejas y emisión de recomendaciones en los términos de ley; servicios que proporcionará de manera gratuita y a petición de parte. Del mismo modo, impulsará la promoción de una nueva cultura contributiva, el estudio, enseñanza y divulgación de las disposiciones fiscales, así como promover su cumplimiento.

b) Principales Cambios en su estructura.

Hasta el momento la Comisión Estatal de la Defensa del Contribuyente no ha sufrido cambios en su estructura, sin embargo, es importante mencionar que en el mes de mayo se realizó la baja por terminación laboral por convenio de 10 trabajadores lo que represento una disminución del 70.58%, por lo que varias áreas de la Comisión se encuentran inoperables.

**4. Organización y Objeto Social**

a) **Objeto social:** Según el artículo 1 de la Ley De Los Derechos Y Defensa Del Contribuyente Del Estado De Zacatecas y sus Municipios

I. Regular los derechos y garantías básicas de los contribuyentes en sus relaciones con las autoridades fiscales;

II. Organizar el funcionamiento de la Comisión;

III. Garantizar el derecho de los contribuyentes a recibir justicia en materia fiscal, respecto de contribuciones y aprovechamientos de ámbito estatal y municipal, mediante asesoría, representación y defensa, mediación, recepción de quejas y emisión de recomendaciones en los términos que este mismo ordenamiento establece, y

IV. Promover una cultura contributiva, el estudio, enseñanza y la divulgación de las disposiciones fiscales, así como, promover su exacto cumplimiento.

b) **Principal actividad:** Garantizar el derecho de los contribuyentes a recibir justicia en materia fiscal, respecto de contribuciones y aprovechamientos de ámbito estatal y municipal, mediante asesoría, representación y defensa, mediación, recepción de quejas y emisión de recomendaciones en los términos que este mismo ordenamiento establece.

c) **Ejercicio fiscal:** 2022

d) **Régimen jurídico:** La Comisión Estatal de la Defensa del Contribuyente es un organismo público descentralizado del Gobierno del Estado de Zacatecas, con personalidad jurídica y patrimonio propios.

- e) **Consideraciones fiscales del ente:** En base a la normatividad fiscal el Organismo se encuentra obligado a:
- Declaración Informativa mensual de Proveedores el día 17 del mes siguiente a aquél al que corresponda
  - Entero de retenciones mensuales de ISR por sueldos y salarios a más tardar el día 17 del mes inmediato posterior al periodo que corresponda.
  - Entero de retenciones mensuales de ISR Arrendamiento de bienes inmuebles a más tardar el día 17 del mes inmediato posterior al periodo que corresponda.
  - Entero de pago definitivo de Impuesto Sobre Nómina e Impuesto a la UAZ, a más tardar el día 17 del mes inmediato posterior al periodo que corresponda.
  - Entero de pago definitivo de las Cuotas de Seguridad Social a más tardar el día 17 del mes inmediato posterior al periodo que corresponda.
- f) **Estructura organizacional básica:** Organigrama de la Comisión Estatal de la Defensa del Contribuyente
- g) **Fideicomisos, mandatos y análogos de los cuales es fideicomitente o fideicomisario:** No se cuenta con fideicomisos.

#### 5. Bases de Preparación de los Estados Financieros

Se informará sobre:

**a) Observancia a la Ley General de Contabilidad Gubernamental.**

Los estados financieros que con cifras al 31 de diciembre de 2022 se presentan, observan lo enunciado en la Ley General de Contabilidad Gubernamental y las disposiciones emitidas por el CONAC.

Se ha implementado la base de devengado de acuerdo con La Ley General de Contabilidad Gubernamental vigente, según el acuerdo que reforma las normas y metodología para la determinación de los momentos contables de los ingresos, publicado en el Diario Oficial de la Federación.

**b) La normatividad aplicada.**

La normatividad aplicada para el reconocimiento, valuación y revelación de los diferentes rubros de la información financiera es la emitida por el Consejo Nacional de Armonización Contable (CONAC).

El ejercicio del gasto se realiza de acuerdo con el Manual de Normas y Políticas del ejercicio del gasto público vigente, a su vez se registra en el SIIF (Sistema Integral de Información Financiera), proporcionado por la Secretaría de Finanzas.

**c) Postulados básicos.**

Los postulados básicos representan uno de los elementos fundamentales que configuran la Contabilidad Gubernamental, al permitir la identificación, el análisis, la interpretación, la captación, el procesamiento y el reconocimiento de las transacciones, transformaciones internas y otros eventos que afectan económicamente al ente público. Sustentan de manera técnica el registro de las operaciones, la elaboración y presentación de los Estados Financieros; basados en su razonamiento, eficiencia demostrada, respaldo en la legislación especializada y aplicación de la ley, con la finalidad de uniformar los métodos, procedimientos y prácticas contables.

A continuación, se describe el contenido principal de los Postulados Básicos de Contabilidad Gubernamental, los cuales deben ser aplicados por los entes públicos de forma tal, que la información que proporcionen sea oportuna, confiable y comparable para la toma de decisiones:

- Sustancia Económica
- Entes Públicos
- Existencia Permanente
- Revelación Suficiente
- Importancia Relativa
- Registro e Integración Presupuestaria
- Consolidación de la Información Financiera
- Devengo Contable
- Valuación
- Dualidad Económica
- Consistencia

**d) Normatividad supletoria.** El Manual de Normas y Políticas del ejercicio del Presupuesto de Egresos.

#### **6. Políticas de Contabilidad Significativas**

Se informará sobre:

- La Actualización del Valor de Activos será mediante el factor de actualización que nos genera el INPC que corresponda.
- Operaciones en el Extranjero. No aplica
- Método de Valuación de las inversiones en acciones del sector empresarial: No aplica.
- Sistema y Método de valuación de inventario y costo de lo vendido. No aplica
- Beneficios a empleados: el cálculo de la reserva actuarial, valor presente de los ingresos esperados comparado con el valor presente de la estimación de gastos tanto de los beneficiarios actuales como futuros es información competente a la Secretaría de Administración y de Finanzas del Gobierno del Estado de Zacatecas.
- Provisiones: No aplica
- Reservas: No aplica
- Cambios en políticas contables y corrección de errores junto con la revelación de los efectos que se tendrá en la información financiera del ente público, ya sea retrospectivos o prospectivos. No aplica
- Reclasificaciones: se deben revelar todos aquellos movimientos entre cuentas por efectos de cambios en los tipos de operaciones. No aplica
- Depuración y cancelación de saldos.

**7. Posición en Moneda Extranjera y Protección por Riesgo Cambiario**

No aplica en nuestro ente ya que no tenemos operaciones en moneda extranjera.

**8. Reporte Analítico del Activo**

- a) Vida útil o porcentajes de depreciación, deterioro o amortización utilizados en los diferentes tipos de activos.

Cuenta de Inventario de Bienes Muebles y Educativos de la Dependencia

Cuenta	Concepto	Años de vida útil	% de depreciación anual
<b>1.2.4</b>	<b>BIENES MUEBLES</b>		
<b>1.2.4.1</b>	<b>Mobiliario y Equipo de Administración</b>		
1.2.4.1.1	Muebles de Oficina y Escritorio	10	10%
1.2.4.1.2	Muebles, Equipo de Oficina y Escritorio	10	10%
1.2.4.1.3	Equipo de Computación de Tecnología de Información	5	20%
1.2.4.1.4	Otros Mobiliarios y Equipos de Administración	10	10%
<b>1.2.4.2</b>	<b>Mobiliario y Equipo Educativo y Recreativo</b>		
1.2.4.2.1	Equipo de Aparatos Audiovisuales	10	10%
1.2.4.2.2	Equipo de Reprografía	10	10%
1.2.4.2.3	Equipo de Informática de Uso Educativo	5	20%
1.2.4.2.4	Otros Mobiliarios y Equipos Educativos y Recreativos	10	10%

- b) Cambios en el porcentaje de depreciación o valor residual de los activos. NO APLICA
- c) Importe de los gastos capitalizados en el ejercicio, tanto financieros como de investigación y desarrollo. NO APLICA
- d) Riesgos por tipo de cambio o tipo de interés de las inversiones financieras. NO APLICA
- e) Valor activado en el ejercicio de los bienes construidos por la entidad. NO APLICA
- f) Otras circunstancias de carácter significativo que afecten el activo, tales como bienes en garantía, señalados en embargos, litigios, títulos de inversiones entregados en garantías, baja significativa del valor de inversiones financieras, etc. NO APLICA
- g) Desmantelamiento de Activos, procedimientos, implicaciones, efectos contables. NO APLICA
- h) Administración de activos; planeación con el objetivo de que el ente los utilice de manera más efectiva.: NO APLICA

Adicionalmente, se deben incluir las explicaciones de las principales variaciones en el activo, en cuadros comparativos como sigue:

- a) Inversiones en valores. NO APLICA
- b) Patrimonio de Organismos descentralizados de Control Presupuestario Indirecto. NO APLICA
- c) Inversiones en empresas de participación mayoritaria. NO APLICA
- d) Inversiones en empresas de participación minoritaria. NO APLICA
- e) Patrimonio de organismos descentralizados de control presupuestario directo, según corresponda. NO APLICA

**9. Fideicomisos, Mandatos y Análogos**

No contamos con fideicomisos, mandatos y análogos.

**10. Reporte de la Recaudación**

a) Análisis del comportamiento de la recaudación correspondiente al ente público o cualquier tipo de ingreso, de forma separada los ingresos locales de los federales.

ORIGEN DEL RECURSO	CAPITULO	DESCRIPCIÓN	IMPORTE
Federal	Capítulo 1000	Servicios Personales	\$3,088,765.57
Estatal	Capítulo 2000 y 3000	Materiales y Suministros	\$ 651,849.97
		<b>Total</b>	<b>\$ 3,740,615.54</b>

**11. Información sobre la Deuda y el Reporte Analítico de la Deuda**

No aplica

**12. Calificaciones otorgadas**

No aplica

**13. Proceso de Mejora**

No aplica

**14. Información por Segmentos**

No aplica

**15. Eventos Posteriores al Cierre**

No aplica



**16. Partes Relacionadas**

No existen partes relacionadas a la Administración Públicos Estatal que pudieran ejercer influencia significativa sobre la toma de decisiones financieras y operativas.

**17. Responsabilidad Sobre la Presentación Razonable de la Información Contable**

Cada Ente Público en cumplimiento a su responsabilidad sobre la presentación razonable de sus Estados Financieros, protesta decir verdad y firma al calce de sus Estados Financieros y sus Notas.

Bajo protesta de decir verdad declaramos que los Estados Financieros y sus Notas son razonablemente correctos y responsabilidad del emisor.

<p>Elaboró</p> 	<p>Vo.Bo.</p> 	<p>Vo. Bo.</p>	<p>Autorizó</p> 
--	--	----------------	---

COMISIÓN ESTATAL DE LA DEFENSA DEL CONTRIBUYENTE