

INFORME FINANCIERO TRIMESTRAL 2024



**COMISIÓN ESTATAL
DE LA DEFENSA DEL
CONTRIBUYENTE
ESTADO DE ZACATECAS**

COMISIÓN ESTATAL DE LA DEFENSA DEL CONTRIBUYENTE



COMISIÓN ESTATAL
DE LA DEFENSA DEL
CONTRIBUYENTE
ESTADO DE ZACATECAS

I. Información Contable

INFORME FINANCIERO DEL 01 DE JULIO AL 30 DE SEPTIEMBRE
COMISIÓN ESTATAL DE LA DEFENSA DEL CONTRIBUYENTE

2024



Informe Financiero al Tercer Trimestre 2024
 Ente Público: Comisión Estatal de la Defensa del Contribuyente
 Estado de Actividades
 Del 01 de enero al 30 de septiembre de 2024 y del 01 de enero al 31 de diciembre de 2023
 (Cifras en Pesos)

Concepto	2024	2023	Concepto	2024	2023
INGRESOS Y OTROS BENEFICIOS			GASTOS Y OTRAS PÉRDIDAS		
Ingresos de Gestión	0	0	Gastos de Funcionamiento	1,771,544	2,002,020
Impuestos	0	0	Servicios Personales	1,586,942	1,612,542
Cuotas y Aportaciones de Seguridad Social	0	0	Materiales y Suministros	48,083	113,153
Contribuciones de Mejoras	0	0	Servicios Generales	136,519	276,325
Derechos	0	0			
Productos	0	0	Transferencias, Asignaciones, Subsidios y Otras Ayudas	0	314,919
Aprovechamientos	0	0	Transferencias Internas y Asignaciones al Sector Público	0	0
Ingresos por Venta de Bienes y Prestación de Servicios	0	0	Transferencias al Resto del Sector Público	0	314,919
			Subsidios y Subvenciones	0	0
			Ayudas Sociales	0	0
			Pensiones y Jubilaciones	0	0
			Transferencias a Fideicomisos, Mandatos y Contratos Análogos	0	0
Participaciones, Aportaciones, Convenios, Incentivos Derivados de la Colaboración Fiscal, Fondos Distintos de Aportaciones, Transferencias, Asignaciones, Subsidios y Subvenciones, y Pensiones y Jubilaciones.	2,107,281	2,316,225	Transferencias a la Seguridad Social	0	0
Participaciones, Aportaciones, Convenios, Incentivos Derivados de la Colaboración Fiscal y Fondos Distintos de Aportaciones	0	0	Donativos	0	0
Transferencia, Asignaciones, Subsidios y Subvenciones, y Pensiones y Jubilaciones	2,107,281	2,316,225	Transferencias al Exterior	0	0
Otros Ingresos y Beneficios	354	715	Participaciones y Aportaciones	0	0
Ingresos Financieros	354	715	Participaciones	0	0
Incremento por Variación de Inventarios	0	0	Aportaciones	0	0
Disminución del Exceso de Estimaciones por Pérdida o Deterioro u Obsolescencia	0	0	Convenios	0	0
Disminución del Exceso de Provisiones	0	0	Intereses, Comisiones y Otros Gastos de la Deuda Pública	14,837	21,946
Otros Ingresos y Beneficios Varios	0	0	Intereses de la Deuda Pública		
Total de Ingresos y Otros Beneficios	2,107,635	2,316,940	Comisiones de la Deuda Pública	14,837	21,946
			Gastos de la Deuda Pública	0	0
			Costo por Coberturas	0	0
			Apoyos Financieros	0	0
			Otros Gastos y Pérdidas Extraordinarias	0	0
			Estimaciones, Depreciaciones, Deterioros, Obsolescencia y Amortizaciones	0	0
			Provisiones	0	0
			Disminución de Inventarios	0	0
			Otros Gastos	0	0
			Inversión Pública	0	0
			Inversión Pública no Capitalizable	0	0
			Total de Gastos y Otras Pérdidas	1,786,381	2,338,886
			Resultados del Ejercicio (Ahorro/Desahorro)	321,254	-21,946

Bajo protesta de decir verdad declaramos que los Estados Financieros y sus notas, son razonablemente correctos y son responsabilidad del emisor.

Elaboró

Vi Bo. Vi Bo.

Aprobó



Informe Financiero al Tercer Trimestre 2024
 Ente Público: Comisión Estatal de la Defensa del Contribuyente
 Estado de Situación Financiera
 Al 30 de septiembre de 2024 y al 31 de diciembre de 2023
 (Cifras en Pesos)


Concepto	Año		Concepto	Año	
	2024	2023		2024	2023
ACTIVO			PASIVO		
Activo Circulante			Pasivo Circulante		
Efectivo y Equivalentes	367,049	368,732	Cuentas por Pagar a Corto Plazo	30,959	368,733
Derechos a Recibir Efectivo o Equivalentes	0	0	Documentos por Pagar a Corto Plazo	0	0
Derechos a Recibir Bienes o Servicios	0	0	Porción a Corto Plazo de la Deuda Pública a Largo Plazo	0	0
Inventarios	0	0	Títulos y Valores a Corto Plazo	0	0
Almacenes	0	0	Pasivos Diferidos a Corto Plazo	0	0
Estimación por Pérdida o Deterioro de Activos Circulantes	0	0	Fondos y Bienes de Terceros en Garantía y/o Administración a Corto Plazo	0	0
Otros Activos Circulantes	0	0	Provisiones a Corto Plazo	0	0
Total de Activos Circulantes	367,049	368,732	Otros Pasivos a Corto Plazo	0	0
Activo No Circulante			Total de Pasivos Circulantes	30,959	368,733
Inversiones Financieras a Largo Plazo	0	0	Pasivo No Circulante		
Derechos a Recibir Efectivo o Equivalentes a Largo Plazo	0	0	Cuentas por Pagar a Largo Plazo	0	0
Bienes Inmuebles, Infraestructura y Construcciones en Proceso	0	0	Documentos por Pagar a Largo Plazo	0	0
Bienes Muebles	592,682	592,682	Deuda Pública a Largo Plazo	0	0
Activos Intangibles	0	0	Pasivos Diferidos a Largo Plazo	0	0
Depreciación, Deterioro y Amortización Acumulada de Bienes	-455,779	-440,942	Fondos y Bienes de Terceros en Garantía y/o Administración a Largo Plazo	0	0
Activos Diferidos	0	0	Provisiones a Largo Plazo	0	0
Estimación por Pérdida o Deterioro de Activos no Circulantes	0	0	Total de Pasivos No Circulantes	0	0
Otros Activos no Circulantes	0	0	Total del Pasivo	30,959	368,733
Total de Activos No Circulantes	136,903	151,740	HACIENDA PÚBLICA/ PATRIMONIO		
Total del Activo	503,952	520,472	Hacienda Pública/Patrimonio Contribuido	0	0
			Aportaciones	0	0
			Donaciones de Capital	0	0
			Actualización de la Hacienda Pública / Patrimonio	0	0
			Hacienda Pública/Patrimonio Generado	472,993	151,739
			Resultados del Ejercicio (Ahorro / Desahorro)	321,254	-21,946
			Resultados de Ejercicios Anteriores	151,739	171,521
			Revalúos	0	0
			Reservas	0	0
			Rectificaciones de Resultados de Ejercicios Anteriores	0	2,164
			Exceso o Insuficiencia en la Actualización de la Hacienda Pública/Patrimonio	0	0
			Resultado por Posición Monetaria	0	0
			Resultado por Tenencia de Activos no Monetarios	0	0
			Total Hacienda Pública/ Patrimonio	472,993	171,521
			Total del Pasivo y Hacienda Pública / Patrimonio	503,952	520,472

Bajo protesta de decir verdad declaramos que los Estados Financieros y sus notas, son razonablemente correctos y fieles reflejan la situación financiera de la entidad.

Elaboró


Vo Bo

 Vo Bo

Autorizó




Informe Financiero al Tercer Trimestre 2024
 Ente Público: Comisión Estatal de la Defensa del Contribuyente
 Estado de Variación en la Hacienda Pública
 Del 01 de enero al 30 de septiembre de 2024
 (Cifras en Pesos)

Concepto	Hacienda Pública/Patrimonio Contribuido	Hacienda Pública/Patrimonio Generado de Ejercicios Anteriores	Hacienda Pública/Patrimonio Generado del Ejercicio	Exceso o Insuficiencia en la Actualización de la Hacienda Pública/Patrimonio	TOTAL
Hacienda Pública/Patrimonio Contribuido Neto de 2023	0	0	0	0	0
Aportaciones	0	0	0	0	0
Donaciones de Capital	0	0	0	0	0
Actualización de la Hacienda Pública/Patrimonio	0	0	0	0	0
Hacienda Pública/Patrimonio Generado Neto de 2023	0	171,521	-19,782	0	151,739
Resultados del Ejercicio (Ahorro/Desahorro)	0	-27,072	-21,946	0	-49,018
Resultados de Ejercicios Anteriores	0	198,593	0	0	198,593
Revalúos	0	0	0	0	0
Reservas	0	0	0	0	0
Reclificaciones de Resultados de Ejercicios Anteriores	0	0	2,164	0	2,164
Exceso o Insuficiencia en la Actualización de la Hacienda Pública/Patrimonio Neto de 2023	0	0	0	0	0
Resultados por Posición Monetaria	0	0	0	0	0
Resultados por Tenencia de Activos no Monetarios	0	0	0	0	0
Hacienda Pública/Patrimonio Neto Final de 2023	0	171,521	-19,782	0	151,739
Cambios en la Hacienda Pública/Patrimonio Contribuido Neto de 2024	0	0	0	0	0
Aportaciones	0	0	0	0	0
Donaciones de Capital	0	0	0	0	0
Actualización de la Hacienda Pública/Patrimonio	0	0	0	0	0
Variaciones de la Hacienda Pública/Patrimonio Generado Neto de 2024	0	151,739	321,254	0	472,993
Resultados del Ejercicio (Ahorro/Desahorro)	0	-49,018	321,254	0	272,236
Resultados de Ejercicios Anteriores	0	198,593	0	0	198,593
Revalúos	0	0	0	0	0
Reservas	0	0	0	0	0
Reclificaciones de Resultados de Ejercicios Anteriores	0	2,164	0	0	2,164
Cambios en el Exceso o Insuficiencia en la Actualización de la Hacienda Pública/Patrimonio Neto de 2024	0	0	0	0	0
Resultados por Posición Monetaria	0	0	0	0	0
Resultados por Tenencia de Activos no Monetarios	0	0	0	0	0
Hacienda Pública/ Patrimonio Neto Final de 2024	0	151,739	321,254	0	472,993

Bajo protesta de decir verdad declaramos que los Estados Financieros y sus notas, son razonablemente correctos y los emitimos.

Vo. Bo.



Vo. Bo.



Informe Financiero al Tercer Trimestre 2024
 Ente Público: Comisión Estatal de la Defensa del Contribuyente
 Estado de Cambios en la Situación Financiera
 Del 01 de enero al 30 de septiembre de 2024
 (Cifras en Pesos)

Concepto	Origen	Aplicación	Concepto	Origen	Aplicación
ACTIVO	16,520	0	PASIVO	0	337,774
Activo Circulante	1,683	0	Pasivo Circulante	0	337,774
Efectivo y Equivalentes	1,683	0	Cuentas por Pagar a Corto Plazo	0	337,774
Derechos a Recibir Efectivo o Equivalentes	0	0	Documentos por Pagar a Corto Plazo	0	0
Derechos a Recibir Bienes o Servicios	0	0	Porción a Corto Plazo de la Deuda Pública a Largo Plazo	0	0
Inventarios	0	0	Títulos y Valores a Corto Plazo	0	0
Almacenes	0	0	Pasivos Diferidos a Corto Plazo	0	0
Estimación por Pérdida o Deterioro de Activos Circulantes	0	0	Fondos y Bienes de Terceros en Garantía y/o Administración a Corto Plazo	0	0
Otros Activos Circulantes	0	0	Provisiones a Corto Plazo	0	0
			Otros Pasivos a Corto Plazo	0	0
Activo No Circulante	14,837	0	Pasivo No Circulante	0	0
Inversiones Financieras a Largo Plazo	0	0	Cuentas por Pagar a Largo Plazo	0	0
Derechos a Recibir Efectivo o Equivalentes a Largo Plazo	0	0	Documentos por Pagar a Largo Plazo	0	0
Bienes Inmuebles, Infraestructura y Construcciones en Proceso	0	0	Deuda Pública a Largo Plazo	0	0
Bienes Muebles	0	0	Pasivos Diferidos a Largo Plazo	0	0
Activos Intangibles	0	0	Fondos y Bienes de Terceros en Garantía y/o en Administración a Largo Plazo	0	0
Depreciación, Deterioro y Amortización Acumulada de Bienes	14,837	0	Provisiones a Largo Plazo	0	0
Activos Diferidos	0	0			
Estimación por Pérdida o Deterioro de Activos no Circulantes	0	0			
Otros Activos no Circulantes	0	0	HACIENDA PÚBLICA/ PATRIMONIO	343,200	21,946
			Hacienda Pública/Patrimonio Contribuido	0	0
			Aportaciones	0	0
			Donaciones de Capital	0	0
			Actualización de la Hacienda Pública / Patrimonio	0	0
			Hacienda Pública/Patrimonio Generado	343,200	21,946
			Resultados del Ejercicio (Ahorro / Desahorro)	343,200	0
			Resultados de Ejercicios Anteriores	0	21,946
			Revalúos	0	0
			Reservas	0	0
			Rectificaciones de Resultados de Ejercicios Anteriores	0	0
			Exceso o Insuficiencia en la Actualización de la Hacienda Pública/Patrimonio	0	0
			Resultado por Posición Monetaria	0	0
			Resultado por Tenencia de Activos no Monetarios	0	0

Bajo protesta de decir verdad declaramos que los Estados Financieros y sus notas, son razonablemente correctos y son responsabilidad de mis/ nuestros señores.

Elaboró

Vo.Bo. Vo.Bo.

Autorizó



Informe Financiero al Tercer Trimestre 2024
 Ente Público: Comisión Estatal de la Defensa del Contribuyente
 Estado de Flujos de Efectivo
 Del 01 de enero al 30 de septiembre de 2024 y del 01 de enero al 31 de diciembre de 2023
 (Cifras en Pesos)

Concepto	2024	2023	Concepto	2024	2023
Flujos de Efectivo de las Actividades de Operación			Flujos de Efectivo de las Actividades de Inversión		
Origen	2,107,635	2,316,940	Origen	14,837	19,782
Impuestos			Bienes Inmuebles, Infraestructura y Construcciones en Proceso	0	0
Cuotas y Aportaciones de Seguridad Social	0	0	Bienes Muebles	0	0
Contribuciones de mejoras	0	0	Otros Orígenes de Inversión	14,837	19,782
Derechos	0	0		0	0
Productos	0	0	Aplicación	0	0
Aprovechamientos	0	0	Bienes Inmuebles, Infraestructura y Construcciones en Proceso	0	0
Ingresos por Venta de Bienes y Prestación de Servicios	0	0	Bienes Muebles	0	0
	0	0	Otras Aplicaciones de Inversión	0	0
Participaciones, Aportaciones, Convenios, Incentivos Derivados de la Colaboración Fiscal y Fondos Distintos de Aportaciones	0	0	Flujos Netos de Efectivo por Actividades de Inversión	14,837	19,782
Transferencia, Asignaciones, Subsidios y Subvenciones, y Pensiones y Jubilaciones	2,107,281	2,316,225			
Otros Orígenes de Operación	354	715			
Aplicación	1,786,381	2,338,886	Flujo de Efectivo de las Actividades de Financiamiento		
Servicios Personales	1,586,942	1,612,542	Origen	0	133,177
Materiales y Suministros	48,083	113,153	Endeudamiento Neto	0	0
Servicios Generales	136,519	276,324.99	Interno	0	0
			Externo	0	0
Transferencias Internas y Asignaciones al Sector Público	0	0	Otros Orígenes de Financiamiento	0	133,177
Transferencias al resto del Sector Público	0	314,919	Aplicación	337,774	0
Subsidios y Subvenciones	0	0	Servicios de la Deuda	0	0
Ayudas Sociales	0	0	Interno	0	0
Pensiones y Jubilaciones	0	0	Externo	337,774	0
Transferencias a Fideicomisos, Mandatos y Contratos Análogos	0	0	Otras Aplicaciones de Financiamiento	0	0
Transferencias a la Seguridad Social	0	0	Flujos netos de Efectivo por Actividades de Financiamiento	-337,774	133,177
Donativos	0	0			
Transferencias al Exterior	0	0	Incremento/Disminución Neta en el Efectivo y Equivalentes al Efectivo	-1,683	131,013
Participaciones	0	0			
Aportaciones	0	0	Efectivo y Equivalente al Efectivo al Inicio del Ejercicio	368,732	237,718
Convenios	0	0	Efectivo y Equivalente al Efectivo al Final del Ejercicio	367,049	368,732
Otras Aplicaciones de Operación	14,837	21,946			
Flujos Netos de Efectivo por Actividades de Operación	321,254	-21,946			

Bajo protesta de decir verdad declaramos que los Estados Financieros y sus notas, son razonablemente correctos y son responsabilidad del emisor.

Ej. Mo.

Vo. Bo.

Audiencia

Informe Financiero al Tercer Trimestre 2024
Ente Público: Comisión Estatal de la Defensa del Contribuyente
Estado Analítico del Activo
Del 01 de enero al 30 de septiembre de 2024
(Cifras en Pesos)

Concepto	Saldo Inicial	Cargos del Periodo	Abonos del Periodo	Saldo Final	Variación del Periodo
	1	2	3	4 = (1+2-3)	(4-1)
ACTIVO	520,472	4,502,186	4,518,706	503,952	-16,520
Activo Circulante	368,732	4,502,186	4,503,869	367,049	-1,683
Efectivo y Equivalentes	368,732	2,251,277	2,252,960	367,049	-1,683
Derechos a Recibir Efectivo o Equivalentes	0	2,250,909	2,250,909	0	0
Derechos a Recibir Bienes o Servicios	0	0	0	0	0
Inventarios	0	0	0	0	0
Almacenes	0	0	0	0	0
Estimación por Pérdida o Deterioro de Activos Circulantes	0	0	0	0	0
Otros Activos Circulantes	0	0	0	0	0
Activo No Circulante	151,740	0	14,837	136,903	-14,837
Inversiones Financieras a Largo Plazo	0	0	0	0	0
Derechos a Recibir Efectivo o Equivalentes a Largo Plazo	0	0	0	0	0
Bienes Inmuebles, Infraestructura y Construcciones en Proceso	0	0	0	0	0
Bienes Muebles	592,682	0	0	592,682	0
Activos Intangibles	0	0	0	0	0
Depreciación, Deterioro y Amortización Acumulada de Bienes	-440,942	0	14,837	-455,779	-14,837
Activos Diferidos	0	0	0	0	0
Estimación por Pérdida o Deterioro de Activos no Circulantes	0	0	0	0	0
Otros Activos no Circulantes	0	0	0	0	0
	0	0	0	0	0

Bajo protesta de decir verdad declaramos que los Estados Financieros y sus notas, son razonablemente correctos y son responsabilidad del emisor.

Elaboró.



Vo.Bo.



Vo. Bo.

Autorizó





Informe Financiero al Tercer Trimestre 2024
 Ente Público: Comisión Estatal de la Defensa del Contribuyente
 Estado Analítico de la Deuda y Otros Pasivos
 Del 01 de enero al 30 de septiembre de 2024

(Cifras en Pesos)

Denominación de las Deudas	Moneda de Contratación	Institución o País Acreedor	Saldo Inicial del Periodo	Saldo Final del Periodo
DEUDA PÚBLICA			0	0
Corto Plazo				
Deuda Interna				
Instituciones de Crédito	Pesos Mexicanos		0	0
Títulos y Valores			0	0
Arrendamientos Financieros			0	0
Deuda Externa				
Organismos Financieros Internacionales			0	0
Deuda Bilateral			0	0
Títulos y Valores			0	0
Arrendamientos Financieros			0	0
Subtotal de Deuda Pública a Corto Plazo			0	0
Largo Plazo				
Deuda Interna				
Instituciones de Crédito	Pesos Mexicanos		0	0
Títulos y Valores			0	0
Arrendamientos Financieros			0	0
Deuda Externa				
Organismos Financieros Internacionales			0	0
Deuda Bilateral			0	0
Títulos y Valores			0	0
Arrendamientos Financieros			0	0
Subtotal de Deuda Pública a Largo Plazo			0	0
TOTAL DE OTROS PASIVOS			368,733	30,959
TOTAL DEUDA PÚBLICA Y OTROS PASIVOS			368,733	30,959

Bajo protesta de decir verdad declaramos que los Estados Financieros y sus notas, son razonablemente correctos y son responsabilidad del emisor.

Elaboró:

Vo.Bo. Vo.Bo.

Autorizó:



Informe Financiero al Tercer Trimestre 2024
Ente Público: Comisión Estatal de la Defensa del Contribuyente
Del 01 de enero al 30 de septiembre de 2024 y del 01 de enero al 31 de diciembre de 2023

(Cifras en Pesos)


Denominación del Pasivo Contingente	Saldo Inicial del Periodo	Saldo Final del Periodo
<h1>NO APLICA</h1>		

Bajo protesta de decir verdad declaramos que los Estados Financieros y sus notas, son razonablemente correctos y son responsabilidad del emisor.

Elaboró


Vo.Bo.

Vo. Bo.

Autorizó


NOTAS A LOS ESTADOS FINANCIEROS

CAPÍTULO VII

DE LOS ESTADOS E INFORMES CONTABLES, PRESUPUESTARIOS, PROGRAMÁTICOS Y DE LOS INDICADORES DE POSTURA FISCAL

I) NOTAS A LOS ESTADOS FINANCIEROS

[Inciso reformado DOF 06-12-2022](#)

Las notas a los estados financieros son explicaciones que amplían el origen y significado de los datos y cifras que se presentan en los Estados Financieros, proporcionando información acerca del ente público, sus transacciones y otros eventos que lo han afectado o podrían afectar económicamente, las cuales son parte integrante de los mismos, teniendo presente los postulados de revelación suficiente e importancia relativa.

Su objetivo es revelar y proporcionar información adicional que no se presenta en los Estados Financieros, pero que es relevante para la comprensión de alguno de ellos. Lo anterior para dar cumplimiento a los artículos 46, fracción I, inciso g), 47, 48 y 49 de la Ley General de Contabilidad Gubernamental (LGCG).

Las Notas a los Estados Financieros deberán incluir en el encabezado los siguientes datos: Nombre del Ente Público, la denominación "Notas a los Estados Financieros", periodo de que se trata y la unidad monetaria en que están expresadas las cifras (pesos).

A continuación, se presentan los tres tipos de notas que acompañan a los Estados Financieros, a saber:

- a) Notas de gestión administrativa,
- b) Notas de desglose, y
- c) Notas de memoria (cuentas de orden).

a) NOTAS DE GESTIÓN ADMINISTRATIVA

Estas Notas tienen como objetivo la revelación del contexto y de los aspectos económico-financieros más relevantes que influyeron en las decisiones del período, y que deberán ser considerados en la elaboración de los estados financieros para la mayor comprensión de los mismos y sus particularidades.

De esta manera, se informan y explican las condiciones relacionadas con la información financiera de cada período de gestión; además, de exponer aquellas políticas que podrían afectar la toma de decisiones en períodos posteriores.

1. Autorización e Historia

Se informará sobre:

- a) Fecha de creación del ente público: El antecedente legal de la institución, se da gracias al decreto de creación publicado en el Periódico Oficial del Gobierno del Estado de Zacatecas, dentro del Decreto #106 de fecha 01 de diciembre de 2018 en el cual se crea la Ley de los Derechos y Defensa del Contribuyente del Estado de Zacatecas y sus Municipios, instrumento jurídico que da nacimiento a la "Comisión Estatal de la Defensa del Contribuyente".
- b) La "CEDECON" es un organismo público descentralizado, que busca garantizar el derecho de los contribuyentes a recibir justicia en materia fiscal en el ámbito estatal y municipal, mediante asesoría, representación, defensa, recepción de quejas y emisión de

recomendaciones en los términos de ley; servicios que proporcionará de manera gratuita y a petición de parte. Del mismo modo, impulsará la promoción de una nueva cultura contributiva, el estudio, enseñanza y divulgación de las disposiciones fiscales, así como promover su cumplimiento.

- c) Principales cambios en su estructura: Hasta el momento la Comisión Estatal de la Defensa del Contribuyente no ha sufrido cambios en su estructura, sin embargo, es importante mencionar que en el mes de mayo de 2022 se realizó la baja por terminación laboral por convenio de 10 trabajadores lo que represento una disminución del 70.58%, por lo que varias áreas de la Comisión se encuentran inoperables.

2. Panorama Económico y Financiero

Para el ejercicio fiscal 2024 la H. Sexagésima Cuarta Legislatura del Estado de Zacatecas otorgo a La Comisión Estatal de la Defensa del Contribuyente un presupuesto de \$5´073,691.00 pesos, del cual se nos informó a través del oficio signado por el Lic. David Monreal Ávila, Gobernador del Estado en el cual \$4´406,663.00 son de Capítulo 1000 (Servicios Personales), \$113,965.00 para Capítulo 2000 (Materiales y Suministros) y \$553,063.00 para Capítulo 3000 (Servicios Generales.) Durante el ejercicio que se informe, en el Estado de Zacatecas, las condiciones económicas, financieras que se presentan están orientadas hacia una política de austeridad republicana, por lo que este ente; ejecuta su gasto de manera austera y eficiente.

3. Organización y Objeto Social

Se informará sobre:

- a) Objeto social:** Según el artículo 1 de la Ley De Los Derechos Y Defensa Del Contribuyente Del Estado De Zacatecas y sus Municipios
- I. Regular los derechos y garantías básicas de los contribuyentes en sus relaciones con las autoridades fiscales;
 - II. Organizar el funcionamiento de la Comisión;
 - III. Garantizar el derecho de los contribuyentes a recibir justicia en materia fiscal, respecto de contribuciones y aprovechamientos de ámbito estatal y municipal, mediante asesoría, representación y defensa, mediación, recepción de quejas y emisión de recomendaciones en los términos que este mismo ordenamiento establece, y
 - IV. Promover una cultura contributiva, el estudio, enseñanza y la divulgación de las disposiciones fiscales, así como, promover su exacto cumplimiento.
- b) Principal actividad:** Garantizar el derecho de los contribuyentes a recibir justicia en materia fiscal, respecto de contribuciones y aprovechamientos de ámbito estatal y municipal, mediante asesoría, representación y defensa, mediación, recepción de quejas y emisión de recomendaciones en los términos que este mismo ordenamiento establece.
- c) Ejercicio fiscal:** 2024
- d) Régimen jurídico:** La Comisión Estatal de la Defensa del Contribuyente es un organismo público descentralizado del Gobierno del Estado de Zacatecas, con personalidad jurídica y patrimonio propios.
- e) Consideraciones fiscales del ente:** revelar el tipo de contribuciones que esté obligado a pagar o retener: En base a la normatividad fiscal el Organismo se encuentra obligado a:
- Declaración Informativa mensual de Proveedores el día 17 del mes siguiente a aquél al que corresponda

- Entero de retenciones mensuales de ISR por sueldos y salarios a más tardar el día 17 del mes inmediato posterior al periodo que corresponda.
 - Entero de retenciones mensuales de ISR Arrendamiento de bienes inmuebles a más tardar el día 17 del mes inmediato posterior al periodo que corresponda.
 - Entero de pago definitivo de Impuesto Sobre Nómina e Impuesto a la UAZ, a más tardar el día 17 del mes inmediato posterior al periodo que corresponda.
 - Entero de pago definitivo de las Cuotas de Seguridad Social a más tardar el día 17 del mes inmediato posterior al periodo que corresponda.
- f) Estructura organizacional básica:** Organigrama de la Comisión Estatal de la Defensa del Contribuyente
- g) Fideicomisos** de los cuales es fideicomitente o fideicomisario, y contratos análogos, incluyendo mandatos de los cuales es parte: No se cuenta con fideicomisos

4. Bases de Preparación de los Estados Financieros

Los postulados básicos representan uno de los elementos fundamentales que configuran la Contabilidad Gubernamental, al permitir la identificación, el análisis, la interpretación, la captación, el procesamiento y el reconocimiento de las transacciones, transformaciones internas y otros eventos que afectan económicamente al ente público. Sustentan de manera técnica el registro de las operaciones, la elaboración y presentación de los Estados Financieros; basados en su razonamiento, eficiencia demostrada, respaldo en la legislación especializada y aplicación de la ley, con la finalidad de uniformar los métodos, procedimientos y prácticas contables.

A continuación, se describe el contenido principal de los Postulados Básicos de Contabilidad Gubernamental, los cuales deben ser aplicados por los entes públicos de forma tal, que la información que proporcionen sea oportuna, confiable y comparable para la toma de decisiones:

- Sustancia Económica
- Entes Públicos
- Existencia Permanente
- Revelación Suficiente
- Importancia Relativa
- Registro e Integración Presupuestaria
- Consolidación de la Información Financiera
- Devengo Contable
- Valuación
- Dualidad Económica
- Consistencia



Normatividad supletoria. El Manual de Normas y Políticas del ejercicio del Presupuesto de Egresos.

Se informará sobre:

- La Actualización del Valor de Activos será mediante el factor de actualización que nos genera el INPC que corresponda.
- Operaciones en el Extranjero. No aplica
- Método de Valuación de las inversiones en acciones del sector empresarial: No aplica.
- Sistema y Método de valuación de inventario y costo de lo vendido. No aplica
- Beneficios a empleados: el cálculo de la reserva actuarial, valor presente de los ingresos esperados comparado con el valor presente de la estimación de gastos tanto de los beneficiarios actuales como futuros es información competente a la Secretaría de Administración y de Finanzas del Gobierno del Estado de Zacatecas.
- Provisiones: No aplica
- Reservas: No aplica
- Cambios en políticas contables y corrección de errores junto con la revelación de los efectos que se tendrá en la información financiera del ente público, ya sea retrospectivos o prospectivos. No aplica
- Reclasificaciones: se deben revelar todos aquellos movimientos entre cuentas por efectos de cambios en los tipos de operaciones. No aplica
- Depuración y cancelación de saldos.

5. Políticas de Contabilidad Significativas

Son los principios, bases, reglas y procedimientos específicos adoptados por el ente público en la elaboración y presentación de sus estados financieros.

El ente público seleccionará y aplicará sus políticas contables de manera congruente para transacciones, otros eventos y condiciones que sean similares.

Se informará sobre:

- a) Actualización: La Actualización del Valor de Activos será mediante el factor de actualización que nos genera el INPC que corresponda.
- b) Operaciones en el Extranjero. No aplica
- c) Método de valuación de la inversión en acciones de Compañías subsidiarias no consolidadas y asociadas: No aplica
- d) Sistema y método de valuación de inventarios y costo de lo vendido: No aplica
- e) Beneficios a empleados: el cálculo de la reserva actuarial, valor presente de los ingresos esperados comparado con el valor presente de la estimación de gastos tanto de los beneficiarios actuales como futuros es información competente a la Secretaría de Administración y de Finanzas del Gobierno del Estado de Zacatecas.
- f) Provisiones: objetivo de su creación, monto y plazo: No aplica



- g) Reservas: No aplica
- h) Cambios en políticas contables y corrección de errores junto con la revelación de los efectos que se tendrá en la información financiera del ente público, ya sea retrospectivos o prospectivos: No aplica
- i) Reclasificaciones: se deben revelar todos aquellos movimientos entre cuentas por efectos de cambios en los tipos de operaciones: No aplica
- j) Depuración y cancelación de saldos.

6. Posición en Moneda Extranjera y Protección por Riesgo Cambiario

No aplica en nuestro ente ya que no tenemos operaciones en moneda extranjera.

7. Reporte Analítico del Activo

- a) Vida útil o porcentajes de depreciación, deterioro o amortización utilizados en los diferentes tipos de activos.

Guía de Vida Útil Estimada y Porcentajes de Depreciación

Cuenta	Concepto	Años de vida útil	% de depreciación anual
1.2.4	BIENES MUEBLES		
1.2.4.1	Mobiliario y Equipo de Administración		
1.2.4.1.1	Muebles de Oficina y Estantería	10	10
1.2.4.1.2	Muebles, Excepto De Oficina Y Estantería	10	10
1.2.4.1.3	Equipo de Cómputo y de Tecnologías de la Información	3	33.3
1.2.4.1.9	Otros Mobiliarios y Equipos de Administración	10	10
1.2.4.2	Mobiliario y Equipo Educativo y Recreativo		
1.2.4.2.1	Equipos y Aparatos Audiovisuales	3	33.3
1.2.4.2.2	Aparatos Deportivos	5	20
1.2.4.2.3	Cámaras Fotográficas y de Video	3	33.3
1.2.4.2.9	Otro Mobiliario y Equipo Educativo y Recreativo	5	20

- b) Cambios en el porcentaje de depreciación o valor residual de los activos. NO APLICA
 - c) Importe de los gastos capitalizados en el ejercicio, tanto financieros como de investigación y desarrollo. NO APLICA
 - d) Riesgos por tipo de cambio o tipo de interés de las inversiones financieras. NO APLICA
 - e) Valor activado en el ejercicio de los bienes construidos por la entidad. NO APLICA
 - f) Otras circunstancias de carácter significativo que afecten el activo, tales como bienes en garantía, señalados en embargos, litigios, títulos de inversiones entregados en garantías, baja significativa del valor de inversiones financieras, etc. NO APLICA
 - g) Desmantelamiento de Activos, procedimientos, implicaciones, efectos contables. NO APLICA
 - h) Administración de activos; planeación con el objetivo de que el ente los utilice de manera más efectiva.: NO APLICA
- Adicionalmente, se deben incluir las explicaciones de las principales variaciones en el activo, en cuadros comparativos como sigue:
- a) Inversiones en valores. NO APLICA
 - b) Patrimonio de Organismos descentralizados de Control Presupuestario Indirecto. NO APLICA

- c) Inversiones en empresas de participación mayoritaria. NO APLICA
- d) Inversiones en empresas de participación minoritaria. NO APLICA
- e) Patrimonio de organismos descentralizados de control presupuestario directo, según corresponda. NO APLICA

8. Fideicomisos, Mandatos y Análogos

No contamos con fideicomisos, mandatos y análogos.

9. Reporte de la Recaudación

- a) Análisis del comportamiento de la recaudación correspondiente al ente público o cualquier tipo de ingreso, de forma separada los ingresos locales de los federales.

ORIGEN DEL RECURSO	CAPITULO	DESCRIPCIÓN	IMPORTE
Federal	Capítulo 1000	Servicios Personales	1,587,402.66
Estatal	Capítulo 2000 y 3000	Materiales y Suministros	519,878.00
		Total	2,107,280.66

- b) Proyección de la recaudación e ingresos en el mediano plazo.

ORIGEN DEL RECURSO	CAPITULO	DESCRIPCIÓN	IMPORTE
Federal	Capítulo 1000	Servicios Personales	4,406,663.00
Estatal	Capítulo 2000 y 3000	Materiales y Suministros	667,028.00
		Total	5,073,691.00

10. Información sobre la Deuda y el Reporte Analítico de la Deuda

No aplica

11. Calificaciones otorgadas

No aplica

12. Proceso de Mejora

No aplica

13. Información por Segmentos

No aplica

14. Eventos Posteriores al Cierre

No aplica.

15. Partes Relacionadas

No existen partes relacionadas a la Administración Públicos Estatal que pudieran ejercer influencia significativa sobre la toma de decisiones financieras y operativas.

16. Responsabilidad Sobre la Presentación Razonable de la Información Contable

La Información Contable deberá estar firmada en cada página de la misma e incluir al final la siguiente leyenda: "Bajo protesta de decir verdad declaramos que los Estados Financieros y sus notas, son razonablemente correctos y son responsabilidad del emisor". Lo anterior, no será aplicable para la información contable consolidada.

b) NOTAS DE DESGLOSE

I) NOTAS AL ESTADO DE ACTIVIDADES

El formato con el que se presenta el Estado de Actividades del 01 de enero al 30 de septiembre de 2024 corresponde al que contiene el acuerdo por el que se reforma el Capítulo VII del Manual de Contabilidad Gubernamental, emitido por el CONAC y publicado en el Diario Oficial de la Federación con fecha 09 de septiembre de 2015 y modificado el 27 de diciembre de 2017 y reformado el 27 de septiembre de 2018, mismo que fue publicado por el Consejo de Armonización Contable.

Ingresos y Otros Beneficios

Ingresos de Gestión

No tiene movimientos.

Participaciones, Aportaciones, Convenios, Incentivos Derivados de la Colaboración Fiscal, Fondos Distintos de Aportaciones, Transferencias, Asignaciones, Subsidios y Subvenciones, y Pensiones y Jubilaciones

No tiene movimientos.

Transferencias, Asignaciones, Subsidios y otras ayudas.

Este rubro asciende a \$2,107,281 pesos al 30 de septiembre de 2024, que corresponde a las ministraciones para cubrir Capítulo 1000, 2000 y 3000.

COMISIÓN ESTATAL DE LA DEFENSA DEL CONTRIBUYENTE
NOTAS A LOS ESTADOS FINANCIEROS
INFORME FINANCIERO DEL 01 DE ENERO AL 30 DE SEPTIEMBRE

2024

De acuerdo con lo establecido en el Presupuesto de Ingresos del Ente Público, se han registrado ingresos devengados por \$2,107,281 pesos de enero a septiembre de 2024 que se desglosan de la siguiente manera:

ORIGEN DEL RECURSO	CAPITULO	DESCRIPCIÓN	IMPORTE
Federal	Capítulo 1000	Servicios Personales	1,587,402.66
Estatal	Capítulo 2000 y 3000	Materiales y Suministros	519,878.00
		Total	2,107,280.66

Otros Ingresos y Beneficios

De los rubros de Ingresos Financieros, este rubro refleja un saldo de \$354 pesos, por concepto de intereses ganados en las cuentas bancarias.

Gastos y Otras Pérdidas:

El importe total de gastos de funcionamiento se reporta en el Estado de Actividades del 01 de enero al 30 de septiembre de 2024 es por la cantidad de \$ 1,771,544 pesos, que corresponde al gasto corriente y se desglosan de la siguiente manera:

Servicios Personales	1,586,942
Materiales y Suministros	48,083
Servicios Generales	<u>136,519</u>
	1,771,544

Transferencias, Asignaciones, Subsidios y Otras Ayudas.

No tiene movimientos.

Participaciones y Aportaciones.

No tiene movimientos.

Intereses, Comisiones y Otros Gastos de la Deuda Pública.

No tiene movimientos.



COMISIÓN ESTATAL DE LA DEFENSA DEL CONTRIBUYENTE
NOTAS A LOS ESTADOS FINANCIEROS
INFORME FINANCIERO DEL 01 DE ENERO AL 30 DE SEPTIEMBRE

2024

Otros gastos y pérdidas extraordinarias.

Este rubro refleja la cantidad de \$ 14,837 pesos, que corresponden a la depreciación de los bienes muebles correspondiente al corte del 30 de septiembre de 2024.

II) NOTAS AL ESTADO DE SITUACION FINANCIERA

Activo

Efectivo y Equivalentes

1. El apartado del Efectivo y Equivalentes al 30 de septiembre de 2024 refleja un saldo de \$ 367,049 pesos que representa el saldo contable disponible en cuentas bancarias:

• Cuenta 0444244804 (Capitulo 1000)	31,417.96
• Cuenta 0444244813 (Capitulo 2000 y 3000)	<u>335,630.67</u>
	367,048.63

Derechos a recibir Efectivo y Equivalentes y Bienes o Servicios

2. No tiene movimientos.
3. No tiene movimientos.

Inventarios

4. No tiene movimientos.

Almacenes

5. No tiene movimientos.

Inversiones Financieras

6. No tiene movimientos.
7. No tiene movimientos.



COMISIÓN ESTATAL DE LA DEFENSA DEL CONTRIBUYENTE
NOTAS A LOS ESTADOS FINANCIEROS
INFORME FINANCIERO DEL 01 DE ENERO AL 30 DE SEPTIEMBRE

2024

Bienes Muebles, Inmuebles e Intangibles

8. La cuenta de bienes muebles que conforma el patrimonio de la Comisión al 30 de septiembre de 2024 asciende a la cantidad de \$592,682.08 pesos, integrado por diferentes bienes, los cuales son necesarios para la operatividad y el desarrollo de las funciones el cual se conforma de:

CONCEPTO	VALOR
EQUIPO DE CÓMPUTO Y TECNOLOGÍAS DE LA INFORMACIÓN	359,968.93
MUEBLES DE OFICINA Y ESTANTERÍA	205,704.68
OTROS MOBILIARIOS Y EQUIPOS DE ADMINISTRACIÓN	14,098.83
EQUIPOS Y APARATOS AUDIOVISUALES	12,909.64
TOTAL	592,682.08

La Comisión Estatal de la Defensa del Contribuyente, con base en el Acuerdo por el que se determina la norma para establecer la estructura del formato de la Relación de Bienes que componen el Patrimonio del ente público y el acuerdo por el que se emiten los lineamientos para la elaboración del catálogo de bienes que permitan la interrelación automática con el clasificador por objeto del gasto y la lista de cuentas, con fecha de corte 30 de septiembre de 2024, cuenta con dicha relación de bienes armonizada y presentada con el siguiente desglose: Numero de etiqueta del bien, codificación del catálogo de bienes armonizado, descripción del bien, costo de adquisición, valor de desecho, costo histórico, número de factura, años de vida útil, porcentaje de depreciación anual, monto de depreciación mensual, fecha de adquisición, numero de meses de uso, depreciación acumulada, valor actual de los bienes muebles.

La Comisión Estatal de la Defensa del Contribuyente, con base en el Acuerdo por el que se emiten las Reglas Específicas del Registro y Valoración del Patrimonio, publicado en el DOF el 27 de diciembre de 2017, y los Parámetros de Estimación de Vida Útil el apartado al 30 de septiembre de 2024, refleja un saldo de (455,779) pesos. Fórmula para utilizada para depreciar los activos:

$$\frac{\text{Valor de Adquisición del bien a Depreciar} - \text{Valor de Desecho}}{\text{Vida Útil}}$$

*El Valor de Desecho se determinó en base al 10% del Precio de Adquisición de los Bienes Muebles.

Guía de Vida Útil Estimada y Porcentajes de Depreciación

Cuenta	Concepto	Años de vida útil	% de depreciación anual
1.2.4	BIENES MUEBLES		
1.2.4.1	Mobiliario y Equipo de Administración		
1.2.4.1.1	Muebles de Oficina y Estantería	10	10
1.2.4.1.2	Muebles, Excepto De Oficina Y Estantería	10	10
1.2.4.1.3	Equipo de Cómputo y de Tecnologías de la Información	3	33.3
1.2.4.1.9	Otros Mobiliarios y Equipos de Administración	10	10
1.2.4.2	Mobiliario y Equipo Educativo y Recreativo		
1.2.4.2.1	Equipos y Aparatos Audiovisuales	3	33.3
1.2.4.2.2	Aparatos Deportivos	5	20
1.2.4.2.3	Cámaras Fotográficas y de Video	3	33.3
1.2.4.2.9	Otro Mobiliario y Equipo Educativo y Recreativo	5	20

COMISIÓN ESTATAL DE LA DEFENSA DEL CONTRIBUYENTE
NOTAS A LOS ESTADOS FINANCIEROS
INFORME FINANCIERO DEL 01 DE ENERO AL 30 DE SEPTIEMBRE

2024

Por lo que las depreciaciones al 30 de septiembre de 2024, utilizando el procedimiento establecido en los marcos normativos contables con los documentos armonizados para el ejercicio 2024, aprobado por el Consejo Nacional de Armonización Contable (CONAC) se desglosa de la siguiente manera:

CONCEPTO	VALOR	DEP. ACUMULADA EJERCICIO ANTERIOR	DEP. CONTABLE CALCULADA DEL PERIODO	DEP. ACUM AL 30/09/2024	VALOR EN LIBROS
EQUIPO DE CÓMPUTO Y TECNOLOGÍAS DE LA INFORMACIÓN :	359,968.93	323,972.04	0.00	323,972.04	35,996.89
MUEBLES DE OFICINA Y ESTANTERÍA	205,704.68	98,715.29	13,885.07	112,600.36	93,104.32
OTROS MOBILIARIOS Y EQUIPOS DE ADMINISTRACIÓN	14,098.83	6,636.33	951.67	7,588.00	6,510.84
EQUIPOS Y APARATOS AUDIOVISUALES	12,909.64	11,618.68	0.00	11,618.68	1,290.96
TOTAL:	592,682.08	440,942.33	14,836.74	455,779.07	136,903.01

Estimaciones y Deterioros

10. No tiene movimientos

Otros Activos

11. No tiene movimientos

Pasivo¹

Cuentas y Documentos por pagar

1. Este rubro asciende la cantidad de \$ 30,959 pesos, el cual se desglosa de la siguiente manera:

PASIVO		VENCIMIENTO EN DIAS			
CUENTA	CONCEPTO	90	180	<=365	<365
2112	Proveedores Por Pagar	\$ 6.96	0	0	0
2117	Retenciones y Contribuciones por Pagar a Corto Plazo	\$ 30,952.04	0	0	0
	Total	\$ 30,959.00	0	0	0

¹ Con respecto a la información de la deuda pública, ésta se incluye en el informe de deuda pública en la nota 10 "Información sobre la Deuda y el Reporte Analítico de la Deuda" de las notas de Gestión Administrativa.



Fondos y Bienes de Terceros en Garantía y/o Administración

2. No tiene movimientos

Pasivos Diferidos

3. No tiene movimientos

Provisiones

4. No tiene movimientos

Otros Pasivos

5. No tiene movimientos

III) NOTAS AL ESTADO DE VARIACION EN LA HACIENDA PÚBLICA

El formato con el que se presenta el Estado de Variación en la Hacienda Pública del 01 de enero al 30 de septiembre de 2024 corresponde al que contiene el acuerdo por el que se reforma el Capítulo VII "De los Estados e Informes Contables, Presupuestarios, Programáticos y de los Indicadores de Postura Fiscal" del Manual de Contabilidad Gubernamental, emitido por el CONAC y publicado en el Diario Oficial de la Federación con fecha 09 de septiembre de 2015 y modificado el 27 de Diciembre de 2017, mismo que fue publicado por el Consejo de Armonización Contable con fundamento en los artículos 6, 7 y 9 de la Ley General de Contabilidad Gubernamental.

Hacienda Pública/Patrimonio Generado.

El importe total de la Hacienda Pública / Patrimonio de la Comisión Estatal de la Defensa del Contribuyente al 30 de septiembre de 2024, asciende a \$ 472,993 pesos y se conforma de la siguiente manera:

- Resultado del Ejercicio 2024 \$ 321,354
- Resultado del Ejercicio 2023 (\$21,946)
- Resultado del Ejercicio 2022 (\$ 27,072)
- Resultado del Ejercicio 2021 (\$133,810)
- Resultado del Ejercicio 2020 (\$133,811)
- Resultado del Ejercicio 2019 (\$ 33,785)
- Resultado del Ejercicio 2018 \$499,999

Total del Patrimonio / Hacienda Pública 472,993 pesos

IV) NOTAS AL ESTADO DE FLUJOS DE EFECTIVO

El formato con el que se presenta el Estado de Flujos de Efectivo del 01 de enero al 30 de septiembre de 2024 corresponde al que contiene el acuerdo por el que se reforma el Capítulo VII del Manual de Contabilidad Gubernamental, emitido por el CONAC y publicado en el Diario Oficial de la Federación con fecha de septiembre de 2015 y modificado el 27 de diciembre de 2018, mismo que fue publicado por el Consejo de Armonización Contable.

El Estado de Flujos de Efectivo, muestra los flujos de efectivo, conformado por los elementos básicos: origen y aplicación de los recursos.

1. Durante el periodo que se informa, la Comisión devengó ingresos por la cantidad de \$ 2,107,635 pesos. El gasto de funcionamiento devengado por el periodo comprendido al 30 de septiembre de 2024 asciende a \$ 1,786,381 pesos, el cual representa un flujo neto por actividades de operación. Por lo que se presenta el análisis de las cifras del periodo 2024 y periodo 2023 del Efectivo y Equivalentes al Efectivo, al final del Ejercicio del Estado de Flujos de Efectivo, respecto a la composición del rubro de Efectivo y Equivalentes:

Efectivo y Equivalentes		
Concepto	2024	2023
Efectivo	0	0
Bancos/Tesorería	367,049	368,732
Bancos/Dependencias y Otros	0	0
Inversiones Temporales (Hasta 3 meses)	0	0
Fondos con Afectación Específica	0	0
Depósitos de Fondos de Terceros en Garantía y/o Administración	0	0
Otros Efectivos y Equivalentes	0	0
Total	367,049	368,732

2. No se realizaron adquisiciones de las Actividades de Inversión efectivamente pagadas durante el periodo

3. Presentar la Conciliación de los Flujos de Efectivo Netos de las Actividades de Operación y los saldos de Resultados del Ejercicio (Ahorro/Desahorro), utilizando el siguiente cuadro:

CONCILIACION DE FLUJOS DE EFECTIVO NETOS		
Concepto	2024	2023
Resultados del Ejercicio Ahorro/Desahorro	321,254	-21,946
Movimientos de partidas (o rubros) que no afectan al efectivo	321,254	21,946
Depreciación	14,837	21,946
Amortización	X	0
Incrementos en las provisiones	X	0
Incremento en inversiones producido por revaluación	(X)	0
Ganancia/pérdida en venta de bienes muebles, inmuebles e intangibles	(X)	0
Incremento en cuentas por cobrar	(X)	0
Flujos de Efectivo Netos de las Actividades de Operación	321,254	-21,946

Los conceptos incluidos en los movimientos de partidas (o rubros) que no afectan al efectivo, que aparecen en el cuadro anterior son enunciativos y tienen como finalidad mostrar algunos ejemplos para elaborar este cuadro.

V) CONCILIACIÓN ENTRE LOS INGRESOS PRESUPUESTARIOS Y CONTABLES, ASÍ COMO ENTRE LOS EGRESOS PRESUPUESTARIOS Y LOS GASTOS CONTABLES

La conciliación se presentará atendiendo a lo dispuesto por el "Acuerdo por el que se emite el formato de conciliación entre los ingresos presupuestarios y contables, así como entre los egresos presupuestarios y los gastos contables" y sus modificaciones.

COMISIÓN ESTATAL DE LA DEFENSA DEL CONTRIBUYENTE
NOTAS A LOS ESTADOS FINANCIEROS
INFORME FINANCIERO DEL 01 DE ENERO AL 30 DE SEPTIEMBRE

2024

Comisión Estatal de la Defensa del Contribuyente Conciliación entre los Ingresos Presupuestarios y Contables Correspondiente del 01 de enero al 30 de septiembre de 2024 (Cifras en pesos)	
1. Total de Ingresos Presupuestarios	\$ 2,107,281
2. Más Ingresos Contables No Presupuestarios	\$354
2.1 Ingresos Financieros	\$170
2.2 Incremento por Variación de Inventarios	\$0
2.3 Disminución del Exceso de Estimaciones por Pérdida o Deterioro u Obsolescencia	\$0
2.4 Disminución del Exceso de Provisiones	\$0
2.5 Otros Ingresos y Beneficios Varios	\$0
2.6 Otros Ingresos Contables No Presupuestarios	\$0
3. Menos Ingresos Presupuestarios No Contables	\$0
3.1 Aprovechamientos Patrimoniales	\$0
3.2 Ingresos Derivados de Financiamientos	\$0
3.3 Otros Ingresos Presupuestarios No Contables	\$0
4. Total de Ingresos Contables	\$ 2,107,635

Comisión Estatal de la Defensa del Contribuyente Conciliación entre los Egresos Presupuestarios y los Gastos Contables Correspondiente del 01 de enero al 30 de septiembre de 2024 (Cifras en pesos)	
1. Total de Egresos Presupuestarios	\$1,771,544

COMISIÓN ESTATAL DE LA DEFENSA DEL CONTRIBUYENTE
NOTAS A LOS ESTADOS FINANCIEROS
INFORME FINANCIERO DEL 01 DE ENERO AL 30 DE SEPTIEMBRE

2024

2. Menos Egresos Presupuestarios No Contables	\$0
2.1 Materias Primas y Materiales de Producción y Comercialización	\$0
2.2 Materiales y Suministros	\$0
2.3 Mobiliario y Equipo de Administración	\$0
2.4 Mobiliario y Equipo Educacional y Recreativo	\$0
2.5 Equipo e Instrumental Médico y de Laboratorio	\$0
2.6 Vehículos y Equipo de Transporte	\$0
2.7 Equipo de Defensa y Seguridad	\$0
2.8 Maquinaria, Otros Equipos y Herramientas	\$0
2.9 Activos Biológicos	\$0
2.10 Bienes Inmuebles	\$0
2.11 Activos Intangibles	\$0
2.12 Obra Pública en Bienes de Dominio Público	\$0
2.13 Obra Pública en Bienes Propios	\$0
2.14 Acciones y Participaciones de Capital	\$0
2.15 Compra de Títulos y Valores	\$0
2.16 Concesión de Préstamos	\$0
2.17 Inversiones en Fideicomisos, Mandatos y Otros Análogos	\$0
2.18 Provisiones para Contingencias y Otras Erogaciones Especiales	\$0
2.19 Amortización de la Deuda Pública	\$0
2.2 Adudos de Ejercicios Fiscales Anteriores (ADEFAS)	\$0
2.21 Otros Egresos Presupuestarios No Contables	\$0
3. Más Gastos Contables No Presupuestarios	\$ 14,837

COMISIÓN ESTATAL DE LA DEFENSA DEL CONTRIBUYENTE
NOTAS A LOS ESTADOS FINANCIEROS
INFORME FINANCIERO DEL 01 DE ENERO AL 30 DE SEPTIEMBRE

2024

3.1 Estimaciones, Depreciaciones, Deterioros, Obsolescencia y Amortizaciones	\$ 14,837
3.2 Provisiones	\$0
3.3 Disminución de Inventarios	\$0
3.4 Aumento por Insuficiencia de Estimaciones por Pérdida o Deterioro u Obsolescencia	\$0
3.5 Aumento por Insuficiencia de Provisiones	\$0
3.6 Otros Gastos	\$0
3.7 Otros Gastos Contables No Presupuestarios	\$0
4. Total de Gastos Contables	\$1,786,381

c) NOTAS DE MEMORIA (CUENTAS DE ORDEN)

Las Notas de Memoria contendrán información sobre las cuentas de orden tanto contables como presupuestarias que se utilizan para registrar movimientos de valores que no afecten o modifiquen el Estado de Situación Financiera del ente público; sin embargo, su incorporación es necesaria con fines de recordatorio, de control y en general sobre los aspectos administrativos, o bien, para consignar sus derechos o responsabilidades contingentes que puedan, o no, presentarse en el futuro.

Las cuentas que se manejan para efectos de estas Notas son las siguientes:

Cuentas de Orden Contables:

Bienes muebles e inmuebles en comodato.

Se cuenta con un vehículo en con contrato de comodato SAD/DJ/SJDC/DRPN/COM/80-2022 con la Secretaría de Administración, el cual cuenta con las siguientes características:

DESCRIPCIÓN	MARCA	MODELO	SERIE	COLOR
Nissan Xtrail	Nissan	2007	JN8BT08T27W831980	Blanca

Así mismo se informa que se recibió bajo contrato en comodato una bodega ubicada en el segundo piso edificio "E" Torre II del complejo de Cd. Administrativa bajo contrato de comodato No. SAD/DJ/SJC/DRPN/COM106-2022.

COMISIÓN ESTATAL DE LA DEFENSA DEL CONTRIBUYENTE
NOTAS A LOS ESTADOS FINANCIEROS
INFORME FINANCIERO DEL 01 DE ENERO AL 30 DE SEPTIEMBRE

2024

Cuentas de Orden Presupuestario

Cuentas de ingresos

Cuentas de egresos

En las cuentas de orden presupuestarias, se informará el avance que se registra, previo al cierre presupuestario de cada periodo que se reporta.

Cuentas de Orden Presupuestarias de Ingresos	
Concepto	2024
Ley de Ingresos Estimada	3,595,448.00
Ley de Ingresos por Ejecutar	1,487,813.21
Modificaciones a la Ley de Ingresos Estimada	0.00
Ley de Ingresos Devengada	0.00
Ley de Ingresos Recaudada	2,107,634.79


* Al importe total de los abonos del rubro 8.1.4 Ley de Ingresos Devengada se le deberá restar las devoluciones del periodo que se reporta.

Cuentas de Orden Presupuestarias de Egresos	
Concepto	2024
Presupuesto de Egresos Aprobado	3,595,448.00
Presupuesto de Egresos por Ejercer	1,823,903.93
Modificaciones al Presupuesto de Egresos Aprobado	0.00
Presupuesto de Egresos Comprometido	0.00
Presupuesto de Egresos Devengado	0.00
Presupuesto de Egresos Ejercido	0.00
Presupuesto de Egresos Pagado	1,771,544.07

SR: Saldo del rubro contenido en la Balanza de Comprobación.

R: Rubro (Plan de Cuentas del Manual de Contabilidad Gubernamental emitido por el CONAC)

Elaboró.



Vo.Bo.



Vo. Bo.

Autorizó

