



# Zacatecas

GOBIERNO DEL ESTADO

2021-2027

## II. Información Presupuestaria

CUENTA PÚBLICA DEL 01 DE ENERO AL 31 DE DICIEMBRE  
COMISION ESTATAL DE LA DEFENSA DEL CONTRIBUYENTE

2024



# Zacatecas

GOBIERNO DEL ESTADO

2021-2027

## II.I. Información Presupuestaria Estado Analítico de Ingresos

CUENTA PÚBLICA DEL 01 DE ENERO AL 31 DE DICIEMBRE  
COMISIÓN ESTATAL DE LA DEFENSA DEL CONTRIBUYENTE

2024

**Cuenta Pública 2024**  
**Comisión Estatal de la Defensa del Contribuyente**  
**Estado Analítico de Ingresos**  
**Del 01 de enero al 31 de diciembre de 2024**

Rubro de Ingresos	Ingreso					Diferencia (5 = 5 - 1)
	Estimado	Ampliaciones y Reducciones	Modificado	Devengado	Recaudado	
	(1)	(2)	(3= 1 + 2)	(4)	(5)	
Impuestos	0	0	0	0	0	0
Cuotas y Aportaciones de Seguridad Social	0	0	0	0	0	0
Contribuciones de Mejoras	0	0	0	0	0	0
Derechos	0	0	0	0	0	0
Productos	0	0	0	679	679	679
Aprovechamientos	0	0	0	0	0	0
Ingresos por Ventas de Bienes, Prestación de Servicios y Otros Ingresos	0	0	0	0	0	0
Participaciones, Aportaciones, Convenios, Incentivos Derivados de la Colaboración Fiscal y Fondos Distintos de Aportaciones	0	0	0	0	0	0
Transferencias, Asignaciones, Subsidios y Subvenciones, y Pensiones y jubilaciones	5,073,691	0	5,073,691	2,995,794	2,995,794	-2,077,897
Ingresos Derivados de Financiamientos	0	0	0	0	0	0
<b>Total</b>	<b>5,073,691</b>	<b>0</b>	<b>5,073,691</b>	<b>2,996,473</b>	<b>2,996,473</b>	<b>-2,077,218</b>
				<b>Ingresos excedentes<sup>1</sup></b>		
						Presupuestaria /1





**Cuenta Pública 2024**  
**Comisión Estatal de la Defensa del Contribuyente**  
**Estado Analítico de Ingresos**  
**Del 01 de enero al 31 de diciembre de 2024**

Estado Analítico de Ingresos Por Fuente de Financiamiento	Ingreso					Diferencia (6 = 5 - 1)
	Estimado	Ampliaciones y Reducciones	Modificado	Devengado	Recaudado	
	(1)	(2)	(3= 1 + 2)	(4)	(5)	
<b>Ingresos del Poder Ejecutivo Federal o Estatal y de los Municipios</b>	0	0	0	679	679	679
Impuestos	0	0	0	0	0	0
Cuotas y Aportaciones de Seguridad Social	0	0	0	0	0	0
Contribuciones de Mejoras	0	0	0	0	0	0
Derechos	0	0	0	0	0	0
Productos <sup>1</sup>	0	0	0	679	679	679
Aprovechamientos <sup>2</sup>	0	0	0	0	0	0
Participaciones, Aportaciones, Convenios, Incentivos Derivados de la Colaboración Fiscal y Fondos Distintos de Aportaciones.	0	0	0	0	0	0
Transferencias, Asignaciones, Subsidios y Subvenciones, y Pensiones y Jubilaciones.	0	0	0	0	0	0
<b>Ingresos de los Entes Públicos de los Poderes Legislativo y Judicial, de los Órganos Autónomos y del Sector Paraestatal o Paramunicipal, así como de las Empresas Productivas del Estado</b>	5,073,691	0	5,073,691	2,995,794	2,995,794	-2,077,897
Cuotas y Aportaciones de Seguridad Social	0	0	0	0	0	0
Productos <sup>1</sup>	0	0	0	0	0	0
Ingresos por Ventas de Bienes, Prestación de Servicios y Otros Ingresos <sup>3</sup>	0	0	0	0	0	0
Transferencias, Asignaciones, Subsidios y Subvenciones, y Pensiones y Jubilaciones	5,073,691	0	5,073,691	2,995,794	2,995,794	5,073,691
<b>Ingresos Derivados de Financiamientos</b>	0	0	0	0	0	0
Ingresos Derivados de Financiamientos	0	0	0	0	0	0
<b>Total</b>	<b>5,073,691</b>	<b>0</b>	<b>5,073,691</b>	<b>2,996,473</b>	<b>2,996,473</b>	<b>-2,077,218</b>
				<b>Ingresos excedentes<sup>1</sup></b>		

EAI Fuente de Financiamiento



Presupuestaria / 2

<sup>1</sup> Incluye intereses que generan las cuentas bancarias de los entes públicos en productos.

<sup>2</sup> Incluye donativos en efectivo del Poder Ejecutivo, entre otros aprovechamientos.

<sup>3</sup> Se refiere a los ingresos propios obtenidos por los Poderes Legislativos y Judicial, los Órganos Autónomos y las entidades de la administración pública paraestatal y paramunicipal, por sus actividades diversas no inherentes a su operación que generan recursos y que no sean ingresos por venta de bienes o prestación de servicios, tales como donativos en efectivo, entre otros.

X

CP



# Zacatecas

GOBIERNO DEL ESTADO

2021-2027


## II.II. Información Presupuestaria Estado Analítico del Ejercicio de Presupuesto de Egresos

CUENTA PÚBLICA DEL 01 DE ENERO AL 31 DE DICIEMBRE  
COMISION ESTATAL DE LA DEFENSA DEL CONTRIBUYENTE 2024

**Cuenta Pública 2024**  
**Comisión Estatal de la Defensa del Contribuyente**  
**Estado Analítico del Ejercicio del Presupuesto de Egresos**  
**Clasificación por Objeto del Gasto (Capítulo)**  
**Del 01 de enero al 31 de diciembre de 2024**

Concepto	Egresos					Subejercicio 6 = ( 3 - 4 )
	Aprobado	Ampliaciones/ (Reducciones)	Modificado	Devengado	Pagado	
	1	2	3 = ( 1 + 2 )	4	5	
1000 Servicios Personales	4,406,663	-13,377	4,393,286	2,315,393	2,150,033	2,077,893
2000 Materiales y Suministros	113,965	-64,812	49,153	49,153	49,153	0
3000 Servicios Generales	553,063	-356,725	196,338	196,338	188,339	0
4000 Transferencias, Asignaciones, Subsidios y Otras Ayudas	0	435,592	435,592	435,592	0	0
5000 Bienes Muebles, Inmuebles e Intangibles	0	0	0	0	0	0
6000 Inversión Pública	0	0	0	0	0	0
7000 Inversiones Financieras y Otras Provisiones	0	0	0	0	0	0
8000 Participaciones y Aportaciones	0	0	0	0	0	0
9000 Deuda Pública	0	0	0	0	0	0
<b>Total del Gasto</b>	<b>5,073,691</b>	<b>679</b>	<b>5,074,370</b>	<b>2,996,477</b>	<b>2,387,525</b>	<b>2,077,893</b>

I EAOG COG Capitulo



COMISIÓN ESTADAL DE LA  
DEFENSA DEL CONTRIBUYENTE

*X* *CB*

**Cuenta Pública 2024**  
**Comisión Estatal de la Defensa del Contribuyente**  
**Estado Analítico del Ejercicio del Presupuesto de Egresos**  
**Clasificación por Objeto del Gasto (Capítulo y Concepto)**  
**Del 01 de enero al 31 de diciembre de 2024**

Concepto	Egresos					Subejercicio
	Aprobado	Ampliaciones/ (Reducciones)	Modificado	Devengado	Pagado	
	1	2	3 = (1 + 2)	4	5	
<b>Servicios Personales</b>	<b>4,406,663</b>	<b>-13,377</b>	<b>4,393,286</b>	<b>2,315,393</b>	<b>2,150,033</b>	<b>2,077,893</b>
Remuneraciones al Personal de Carácter Permanente	958,400	-140,798	817,602	475,795	475,795	341,807
Remuneraciones al Personal de Carácter Transitorio	0	0	0	0	0	0
Remuneraciones Adicionales y Especiales	420,400	-49,030	371,370	224,087	183,076	147,283
Seguridad Social	1,540,100	132,427	1,672,527	761,705	721,073	910,822
Otras Prestaciones Sociales y Económicas	1,487,763	42,091	1,529,854	851,873	768,156	677,981
Previsiones	0	0	0	0	0	0
Pago de Estímulos a Servidores Públicos	0	1,934	1,934	1,934	1,934	0
<b>Materiales y Suministros</b>	<b>113,965</b>	<b>-64,812</b>	<b>49,153</b>	<b>49,153</b>	<b>49,153</b>	<b>0</b>
Materiales de Administración, Emisión de Documentos y Artículos Oficiales	86,700	-53,778	32,922	32,922	32,922	0
Alimentos y Utensilios	0	3,456	3,456	3,456	3,456	0
Materias Primas y Materiales de Producción y Comercialización	0	0	0	0	0	0
Materiales y Artículos de Construcción y de Reparación	0	1,998	1,998	1,998	1,998	0
Productos Químicos, Farmacéuticos y de Laboratorio	0	0	0	0	0	0
Combustibles, Lubricantes y Aditivos	10,265	-10,265	0	0	0	0
Vestuario, Blancos, Prendas de Protección y Artículos Deportivos	0	0	0	0	0	0
Materiales y Suministros Para Seguridad	0	0	0	0	0	0
Herramientas, Refacciones y Accesorios Menores	17,000	-6,223	10,777	10,777	10,777	0
<b>Servicios Generales</b>	<b>553,063</b>	<b>-356,725</b>	<b>196,338</b>	<b>196,338</b>	<b>188,339</b>	<b>0</b>
Servicios Básicos	216,200	-177,753	38,447	38,447	38,080	0
Servicios de Arrendamiento	73,000	-30,346	42,654	42,654	42,654	0
Servicios Profesionales, Científicos, Técnicos y Otros Servicios	35,000	-25,660	9,340	9,340	9,060	0
Servicios Financieros, Bancarios y Comerciales	18,600	-6,901	11,699	11,699	11,688	0
Servicios de Instalación, Reparación, Mantenimiento y Conservación	37,000	1,720	38,720	38,720	38,720	0
Servicios de Comunicación Social y Publicidad.	30,000	-30,000	0	0	0	0
Servicios de Traslado y Viáticos	17,000	-16,799	201	201	201	0
Servicios Oficiales	0	0	0	0	0	0
Otros Servicios Generales	126,263	-70,987	55,276	55,276	47,935	0
<b>Total del Gasto hoja 1 de 3</b>	<b>5,073,691</b>	<b>-434,913</b>	<b>4,638,778</b>	<b>2,560,885</b>	<b>2,387,525</b>	<b>2,077,893</b>

Cuenta Pública 2024

Comisión Estatal de la Defensa del Contribuyente

Estado Analítico del Ejercicio del Presupuesto de Egresos

Clasificación por Objeto del Gasto (Capítulo y Concepto)

Del 01 de enero al 31 de diciembre de 2024

Concepto	Egresos					Subejercicio 6 = (3 - 4)
	Aprobado	Ampliaciones/ (Reducciones)	Modificado	Devengado	Pagado	
	1	2	3 = (1 + 2)	4	5	
<b>Transferencias, Asignaciones, Subsidios y Otras Ayudas</b>	<b>0</b>	<b>435,592</b>	<b>435,592</b>	<b>435,592</b>	<b>0</b>	<b>0</b>
Transferencias Internas y Asignaciones al Sector Público	0	0	0	0	0	0
Transferencias al Resto del Sector Público	0	435,592	435,592	435,592	0	0
Subsidios y Subvenciones	0	0	0	0	0	0
Ayudas Sociales	0	0	0	0	0	0
Pensiones y Jubilaciones	0	0	0	0	0	0
Transferencias a Fideicomisos, Mandatos y Otros Análogos	0	0	0	0	0	0
Transferencias a la Seguridad Social	0	0	0	0	0	0
Donativos	0	0	0	0	0	0
Transferencias al Exterior	0	0	0	0	0	0
<b>Bienes Muebles, Inmuebles e Intangibles</b>	<b>0</b>	<b>0</b>	<b>0</b>	<b>0</b>	<b>0</b>	<b>0</b>
Mobiliario y Equipo de Administración	0	0	0	0	0	0
Mobiliario y Equipo Educativo y Recreativo	0	0	0	0	0	0
Equipo e Instrumental Médico y de Laboratorio	0	0	0	0	0	0
Vehículos y Equipo de Transporte	0	0	0	0	0	0
Equipo de Defensa y Seguridad	0	0	0	0	0	0
Maquinaria, Otros Equipos y Herramientas	0	0	0	0	0	0
Activos Biológicos	0	0	0	0	0	0
Bienes Inmuebles	0	0	0	0	0	0
Activos Intangibles	0	0	0	0	0	0
<b>Inversión Pública</b>	<b>0</b>	<b>0</b>	<b>0</b>	<b>0</b>	<b>0</b>	<b>0</b>
Obra Pública en Bienes de Dominio Público	0	0	0	0	0	0
Obra Pública en Bienes Propios	0	0	0	0	0	0
Proyectos Productivos y Acciones de Fomento	0	0	0	0	0	0
<b>Total del Gasto hoja 2 de 3</b>	<b>0</b>	<b>435,592</b>	<b>435,592</b>	<b>435,592</b>	<b>0</b>	<b>0</b>



**Cuenta Pública 2024**  
**Comisión Estatal de la Defensa del Contribuyente**  
**Estado Analítico del Ejercicio del Presupuesto de Egresos**  
**Clasificación por Objeto del Gasto (Capítulo y Concepto)**  
**Del 01 de enero al 31 de diciembre de 2024**

Concepto	Egresos					Subejercicio
	Aprobado	Ampliaciones/ (Reducciones)	Modificado	Devengado	Pagado	
	1	2	3 = (1 + 2)	4	5	
<b>Inversiones Financieras y Otras Provisiones</b>	<b>0</b>	<b>0</b>	<b>0</b>	<b>0</b>	<b>0</b>	<b>0</b>
Inversiones Para el Fomento de Actividades Productivas	0	0	0	0	0	0
Acciones y Participaciones de Capital	0	0	0	0	0	0
Compra de Títulos y Valores	0	0	0	0	0	0
Concesión de Préstamos	0	0	0	0	0	0
Inversiones en Fideicomisos, Mandatos y Otros Análogos	0	0	0	0	0	0
Otras Inversiones Financieras	0	0	0	0	0	0
Provisiones para Contingencias y Otras Erogaciones Especiales	0	0	0	0	0	0
<b>Participaciones y Aportaciones</b>	<b>0</b>	<b>0</b>	<b>0</b>	<b>0</b>	<b>0</b>	<b>0</b>
Participaciones	0	0	0	0	0	0
Aportaciones	0	0	0	0	0	0
Convenios	0	0	0	0	0	0
<b>Deuda Pública</b>	<b>0</b>	<b>0</b>	<b>0</b>	<b>0</b>	<b>0</b>	<b>0</b>
Amortización de la Deuda Pública	0	0	0	0	0	0
Intereses de la Deuda Pública	0	0	0	0	0	0
Comisiones de la Deuda Pública	0	0	0	0	0	0
Gastos de la Deuda Pública	0	0	0	0	0	0
Costo por Coberturas	0	0	0	0	0	0
Apoyos Financieros	0	0	0	0	0	0
Adeudos de Ejercicios Fiscales Anteriores (Adefas)	0	0	0	0	0	0
<b>Total del Gasto hoja 3 de 3</b>	<b>0</b>	<b>0</b>	<b>0</b>	<b>0</b>	<b>0</b>	<b>0</b>
<b>Total del Gasto Clasificación por Objeto del Gasto</b>	<b>5,073,691</b>	<b>679</b>	<b>5,074,370</b>	<b>2,996,477</b>	<b>2,387,525</b>	<b>2,077,893</b>




X 

**Cuenta Pública 2024**  
**Comisión Estatal de la Defensa del Contribuyente**  
**Estado Analítico del Ejercicio del Presupuesto de Egresos**  
**Clasificación Económica (por Tipo de Gasto)**  
**Del 01 de enero al 31 de diciembre de 2024**

Concepto	Egresos					Subejercicio 6 = ( 3 - 4 )
	Aprobado	Ampliaciones/ (Reducciones)	Modificado	Devengado	Pagado	
	1	2	3 = ( 1 + 2 )	4	5	
<b>Gasto Corriente</b>	5,073,691	679	5,074,370	2,996,477	2,387,525	2,077,893
<b>Gasto de Capital</b>	0	0	0	0	0	0
<b>Amortización de la Deuda y Disminución de Pasivos</b>	0	0	0	0	0	0
<b>Pensiones y Jubilaciones</b>	0	0	0	0	0	0
<b>Participaciones</b>	0	0	0	0	0	0
<b>Total del Gasto</b>	<b>5,073,691</b>	<b>679</b>	<b>5,074,370</b>	<b>2,996,477</b>	<b>2,387,525</b>	<b>2,077,893</b>

Clasificación Económica (por Tipo de Gasto)



COMISIÓN ESTATAL DE LA  
DEFENSA DEL CONTRIBUYENTE

X  
L



**Zacatecas**  
GOBIERNO DEL ESTADO

**Cuenta Pública 2024**  
**Comisión Estatal de la Defensa del Contribuyente**  
**Estado Analítico del Ejercicio del Presupuesto de Egresos**  
**Clasificación Administrativa**  
**Del 01 de enero al 31 de diciembre de 2024**

Concepto	Egresos					Subejercicio 6 = ( 3 - 4 )
	Aprobado	Ampliaciones/ (Reducciones)	Modificado	Devengado	Pagado	
	1	2	3 = ( 1 + 2 )	4	5	
Unidad Administrativa 1	5,073,691	679	5,074,370	2,996,477	2,387,525	2,077,893
Unidad Administrativa 2	0	0	0	0	0	0
Unidad Administrativa 3	0	0	0	0	0	0
Unidad Administrativa 4	0	0	0	0	0	0
Unidad Administrativa 5	0	0	0	0	0	0
Unidad Administrativa 6	0	0	0	0	0	0
Unidad Administrativa 7	0	0	0	0	0	0
Unidad Administrativa 8	0	0	0	0	0	0
Unidad Administrativa 9	0	0	0	0	0	0
Unidad Administrativa 10	0	0	0	0	0	0
<b>Total del Gasto</b>	<b>5,073,691</b>	<b>679</b>	<b>5,074,370</b>	<b>2,996,477</b>	<b>2,387,525</b>	<b>2,077,893</b>



COMISIÓN ESTATAL DE LA  
DEFENSA DEL CONTRIBUYENTE

X  
CP



**Zacatecas**  
GOBIERNO DEL ESTADO

**Cuenta Pública 2024**  
**Comisión Estatal de la Defensa del Contribuyente**  
**Estado Analítico del Ejercicio del Presupuesto de Egresos**  
**Clasificación Administrativa**  
**Del 01 de enero al 31 de diciembre de 2024**

Concepto	Egresos					Subejercicio 6 = ( 3 - 4 )
	Aprobado	Ampliaciones/ (Reducciones)	Modificado	Devengado	Pagado	
	1	2	3 = ( 1 + 2 )	4	5	
<b>Poder Ejecutivo</b>	<b>5,073,691</b>	<b>679</b>	<b>5,074,370</b>	<b>2,996,477</b>	<b>2,387,525</b>	<b>2,077,893</b>
<i>Administración Pública Centralizada</i>	0	0	0	0	0	0
<i>Administración Pública Descentralizada</i>	5,073,691	679	5,074,370	2,996,477	2,387,525	2,077,893
<b>Poder Legislativo</b>	0	0	0	0	0	0
<b>Poder Judicial</b>	0	0	0	0	0	0
<b>Organos Autónomos</b>	0	0	0	0	0	0
<b>Municipios</b>	0	0	0	0	0	0
<b>Total del Gasto</b>	<b>5,073,691</b>	<b>679</b>	<b>5,074,370</b>	<b>2,996,477</b>	<b>2,387,525</b>	<b>2,077,893</b>

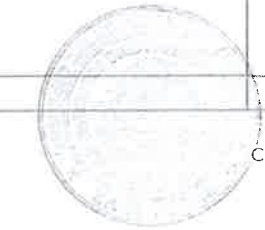


COMISIÓN ESTATAL DE LA  
DEFENSA DEL CONTRIBUYENTE

*X*  
*CS*

**Cuenta Pública 2024**  
**Comisión Estatal de la Defensa del Contribuyente**  
**Estado Analítico del Ejercicio del Presupuesto de Egresos**  
**Clasificación Administrativa**  
**Del 01 de enero al 31 de diciembre de 2024**

Concepto	Egresos					Subejercicio
	Aprobado	Ampliaciones/ (Reducciones)	Modificado	Devengado	Pagado	
	1	2	3 = (1 + 2)	4	5	
Entidades Paraestatales y Fideicomisos No Empresariales y No Financieros	5,073,691	679	5,074,370	2,996,477	2,387,525	2,077,893
Instituciones Públicas de la Seguridad Social	0	0	0	0	0	0
Entidades Paraestatales Empresariales No Financieras con Participación Estatal Mayoritaria	0	0	0	0	0	0
Fideicomisos Empresariales No Financieros con Participación Estatal Mayoritaria	0	0	0	0	0	0
Entidades Paraestatales Empresariales Financieras Monetarias con Participación Estatal Mayoritaria	0	0	0	0	0	0
Entidades Paraestatales Empresariales Financieras No Monetarias con Participación Estatal Mayoritaria	0	0	0	0	0	0
Fideicomisos Financieros Públicos con Participación Estatal Mayoritaria	0	0	0	0	0	0
<b>Total del Gasto</b>	<b>5,073,691</b>	<b>679</b>	<b>5,074,370</b>	<b>2,996,477</b>	<b>2,387,525</b>	<b>2,077,893</b>



Clasificación Administrativa (Sector Paraestatal)

EAAS/1



**Cuenta Pública 2024**  
**Comisión Estatal de la Defensa del Contribuyente**  
**Estado Analítico del Ejercicio del Presupuesto de Egresos**  
**Clasificación Funcional (Finalidad y Función)**  
**Del 01 de enero al 31 de diciembre de 2024**

Concepto	Egresos					Subejercicio 6 = ( 3 - 4 )
	Aprobado	Ampliaciones/ (Reducciones)	Modificado	Devengado	Pagado	
	1	2	3 = ( 1 + 2 )	4	5	
<b>Gobierno</b>	<b>5,073,691</b>	<b>679</b>	<b>5,074,370</b>	<b>2,996,477</b>	<b>2,387,525</b>	<b>2,077,893</b>
Legislación	0	0	0	0	0	0
Justicia	0	0	0	0	0	0
Coordinación de la Política de Gobierno	5,073,691	679	5,074,370	2,996,477	2,387,525	2,077,893
Relaciones Exteriores	0	0	0	0	0	0
Asuntos Financieros y Hacendarios	0	0	0	0	0	0
Seguridad Nacional	0	0	0	0	0	0
Asuntos de Orden Público y de Seguridad Interior	0	0	0	0	0	0
Otros Servicios Generales	0	0	0	0	0	0
<b>Desarrollo Social</b>	<b>0</b>	<b>0</b>	<b>0</b>	<b>0</b>	<b>0</b>	<b>0</b>
Protección Ambiental	0	0	0	0	0	0
Vivienda y Servicios a la Comunidad	0	0	0	0	0	0
Salud	0	0	0	0	0	0
Recreación, Cultura y Otras Manifestaciones Sociales	0	0	0	0	0	0
Educación	0	0	0	0	0	0
Protección Social	0	0	0	0	0	0
Otros Asuntos Sociales	0	0	0	0	0	0
<b>Desarrollo Económico</b>	<b>0</b>	<b>0</b>	<b>0</b>	<b>0</b>	<b>0</b>	<b>0</b>
Asuntos Económicos, Comerciales y Laborales en General	0	0	0	0	0	0
Agropecuaria, Silvicultura, Pesca y Caza	0	0	0	0	0	0
Combustibles y Energía	0	0	0	0	0	0
Minería, Manufacturas y Construcción	0	0	0	0	0	0
Transporte	0	0	0	0	0	0
Comunicaciones	0	0	0	0	0	0
Turismo	0	0	0	0	0	0
Ciencia, Tecnología e Innovación	0	0	0	0	0	0
Otras Industrias y Otros Asuntos Económicos	0	0	0	0	0	0
<b>Otras no Clasificadas en Funciones Anteriores</b>	<b>0</b>	<b>0</b>	<b>0</b>	<b>0</b>	<b>0</b>	<b>0</b>
Transacciones de la Deuda Publica / Costo Financiero de la Deuda	0	0	0	0	0	0
Transferencias, Participaciones y Aportaciones entre Diferentes Niveles y Ordenes de	0	0	0	0	0	0
Saneamiento del Sistema Financiero	0	0	0	0	0	0
Adeudos de Ejercicios Fiscales Anteriores	0	0	0	0	0	0
<b>Total del Gasto</b>	<b>5,073,691</b>	<b>679</b>	<b>5,074,370</b>	<b>2,996,477</b>	<b>2,387,525</b>	<b>2,077,893</b>



X e

**Cuenta Pública 2024**  
**Comisión Estatal de la Defensa del Contribuyente**  
**Estado Analítico del Ejercicio del Presupuesto de Egresos**  
**Clasificación por Fuente de Financiamiento**  
**Del 01 de enero al 31 de diciembre de 2024**

Concepto	Egresos					Subejercicio 6 = ( 3 - 4 )
	Aprobado	Ampliaciones/ (Reducciones)	Modificado	Devengado	Pagado	
	1	2	3 = ( 1 + 2 )	4	5	
<b>1. No Etiquetado</b>						
11 Recursos Fiscales	0	0	0	0	0	0
12 Financiamientos Internos	0	0	0	0	0	0
13 Financiamientos Externos	0	0	0	0	0	0
14 Recursos Propios	0	0	0	0	0	0
15 Recursos Federales	4,406,663	-13,377	4,393,286	2,315,393	2,150,033	2,077,893
16 Recursos Estatales	667,028	-421,536	245,492	245,492	237,492	0
17 Otros recursos de Libre Disposición	0	0	0	0	0	0
<b>2. Etiquetado</b>						
25 Recursos Federales	0	0	0	0	0	0
26 Recursos Estatales						
27 Otros Recursos de Transferencias Federales Etiquetadas	0	0	0	0	0	0
<b>Total del Gasto</b>	<b>5,073,691</b>	<b>-434,913</b>	<b>4,638,778</b>	<b>2,560,885</b>	<b>2,387,525</b>	<b>2,077,893</b>



X CP



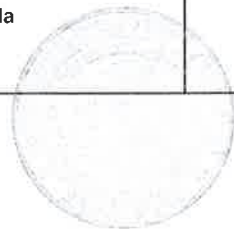


**Zacatecas**  
GOBIERNO DEL ESTADO  
2021-2027

**Cuenta Pública 2024**  
**Comisión Estatal de la Defensa del Contribuyente**  
**Endeudamiento Neto**  
**Del 01 de enero al 31 de diciembre de 2024**

Identificación de Crédito o Instrumento	Contratación / Colocación	Amortización	Endeudamiento Neto
	A	B	C = A - B
<b>Créditos Bancarios</b>			
Crédito No.	0	0	0
Crédito No.	0	0	0
Crédito No.	0	0	0
Crédito No.	0	0	0
Crédito No.	0	0	0
Crédito No.	0	0	0
Crédito No.	0	0	0
<b>Total Créditos Bancarios</b>	<b>0</b>	<b>0</b>	<b>0</b>
<b>Otros Instrumentos de Deuda</b>			
Tipo de Instrumento	0	0	0
Tipo de Instrumento	0	0	0
Tipo de Instrumento	0	0	0
Tipo de Instrumento	0	0	0
Tipo de Instrumento	0	0	0
Tipo de Instrumento	0	0	0
Tipo de Instrumento	0	0	0
<b>Total Otros Instrumentos de Deuda</b>	<b>0</b>	<b>0</b>	<b>0</b>
<b>TOTAL</b>	<b>0</b>	<b>0</b>	<b>0</b>

**NO APLICA**



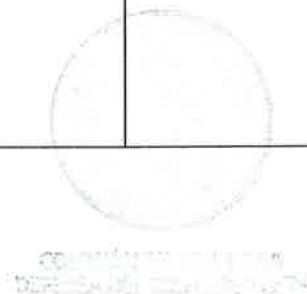
COMISIÓN ESTADAL DE LA DEFENSA DEL CONTRIBUYENTE

X



Identificación de Crédito o Instrumento	Devengado	Pagado
<b>Créditos Bancarios</b>		
Crédito No.	0	0
Crédito No.	0	0
Crédito No.	0	0
Crédito No.	0	0
Crédito No.	0	0
Crédito No.	0	0
Crédito No.	0	0
<b>Total de Intereses de Créditos Bancarios</b>	<b>0</b>	<b>0</b>
<b>Otros Instrumentos de Deuda</b>		
Tipo de Instrumento	0	0
Tipo de Instrumento	0	0
Tipo de Instrumento	0	0
Tipo de Instrumento	0	0
Tipo de Instrumento	0	0
Tipo de Instrumento	0	0
Tipo de Instrumento	0	0
<b>Total de Intereses de Otros Instrumentos de Deuda</b>	<b>0</b>	<b>0</b>
<b>TOTAL</b>	<b>0</b>	<b>0</b>

**NO APLICA**



*(Handwritten signature and initials)*