

II. Información Presupuestaria


A handwritten signature in blue ink, appearing to be "J.F.", located at the top right of the page.

CUENTA PÚBLICA DEL 1º DE ENERO AL 31 DE DICIEMBRE
COMISIÓN ESTATAL DE LA DEFENSA DEL CONTRIBUYENTE

2020



COMISIÓN ESTATAL
DE LA DEFENSA
DEL CONTRIBUYENTE



II. I. Información Presupuestaria

Estado Analítico de Ingresos

[Handwritten signature]

CUENTA PÚBLICA DEL 1° DE ENERO AL 31 DE DICIEMBRE
COMISIÓN ESTATAL DE LA DEFENSA DEL CONTRIBUYENTE

| 2020 |

Rubro de Ingresos	Ingreso					Diferencia (6 = 5 - 1)
	Estimado (1)	Ampliaciones y Reducciones (2)	Modificado (3 = 1 + 2)	Devengado (4)	Recaudado (5)	
Impuestos	0	0	0	0	0	0
Cuotas y Aportaciones de Seguridad Social	0	0	0	0	0	0
Contribuciones de Mejoras	0	0	0	0	0	0
Derechos	0	0	0	0	0	0
Productos	0	0	0	0	0	0
Aprovechamientos	0	0	0	0	0	0
Ingresos por Ventas de Bienes, Prestación de Servicios y Otros Ingresos	283	0	283	680	680	397
Participaciones, Aportaciones, Convenios, Incentivos Derivados de la Colaboración Fiscal y Fondos Distintos de Aportaciones	0	0	0	0	0	0
Transferencias, Asignaciones, Subsidios y Subvenciones, y Pensiones y Jubilaciones	6,410,099	-76,243	6,333,856	6,333,146	5,819,359	-590,740
Ingresos Derivados de Financiamientos	0	0	0	0	0	0
Total	6,410,362	-76,243	6,334,139	6,333,826	5,820,039	-590,343
				Ingresos excedentes		

Presupuestaria /1

Handwritten signature and number '24'.



COMISION ESTADAL
DE LA DEFENSA
DEL CONTRIBUYENTE




Cuenta Pública 2020
 Ente: Comisión Estatal de la Defensa del Contribuyente
 Estado Analítico de Ingresos
 Del 1 de enero al 31 de diciembre de 2020

	Ingreso					Diferencia (6 = 5 - 1)
	Estimado (1)	Ampliaciones y Reducciones (2)	Modificado (3 = 1 + 2)	Devengado (4)	Recaudado (5)	
Ingresos del Poder Ejecutivo Federal o Estatal y de los Municipios	0	0	0	0	0	0
Impuestos	0	0	0	0	0	0
Cuotas y Aportaciones de Seguridad Social	0	0	0	0	0	0
Contribuciones de Mejoras	0	0	0	0	0	0
Derechos	0	0	0	0	0	0
Productos ¹	0	0	0	0	0	0
Aprovechamientos ²	0	0	0	0	0	0
Participaciones, Aportaciones, Convenios, Incentivos Derivados de la Colaboración Fiscal y Fondos Disímiles de Aportaciones.	0	0	0	0	0	0
Transferencias, Asignaciones, Subsidios y Subvenciones, y Pensiones y Jubilaciones.	0	0	0	0	0	0
Ingresos de los Entes Públicos de los Poderes Legislativo y Judicial, de los Órganos Autónomos y del Sector Paraestatal o Paramunicipal, así como de las Empresas Productivas del Estado	6,410,382	-76,243	6,334,139	6,333,429	5,819,642	-590,343
Cuotas y Aportaciones de Seguridad Social	0	0	0	0	0	0
Productos ¹	0	0	0	397	397	397
Ingresos por Ventas de Bienes, Prestación de Servicios y otros Ingresos ³	283	0	283	283	283	0
Transferencias, Asignaciones, Subsidios y Subvenciones, y Pensiones y Jubilaciones	6,410,099	-76,243	6,333,856	6,333,146	5,819,359	-590,740
Ingresos Derivados de Financiamientos	0	0	0	0	0	0
Ingresos Derivados de Financiamientos	0	0	0	0	0	0
Total	6,410,382	-76,243	6,334,139	6,333,429	5,819,642	-590,343
				Ingresos excedentes		

¹ Incluye intereses que generan las cuentas bancarias de los entes públicos en productos.

² Incluye donativos en efectivo del Poder Ejecutivo, entre otros aprovechamientos.

³ Se refiere a los ingresos propios obtenidos por los Poderes Legislativos y Judicial, los Órganos Autónomos y las entidades de la administración pública paraestatal y paramunicipal, por sus actividades diversas no inherentes a su operación que generan recursos y que no sean ingresos por venta de bienes o prestación de servicios, tales como donativos en efectivo, entre otros.



II. II. Información Presupuestaria

Estado Analítico del Ejercicio del Presupuesto de Egresos

CUENTA PÚBLICA DEL 1° DE ENERO AL 31 DE DICIEMBRE
COMISIÓN ESTATAL DE LA DEFENSA DEL CONTRIBUYENTE



2020

A handwritten signature in blue ink, appearing to be 'U'.



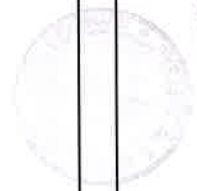
Cuenta Pública 2020

Ente: Comisión Estatal de la Defensa del Contribuyente
Estado Analítico del Ejercicio del Presupuesto de Egresos

Clasificación Administrativa

Del 1 de enero al 31 de diciembre de 2020

Concepto	Egresos					Subejercicio 6 = (3 - 4)
	Aprobado	Ampliaciones/ (Reducciones)	Modificado	Devengado	Pagado	
	1	2	3 = (1 + 2)	4	5	
Poder Ejecutivo	6,410,099	-76,243	6,333,856	6,333,856	5,826,191	0
Administración Pública Centralizada	0	0	0	0	0	0
Administración Pública Descentralizada	6,410,099	-76,243	6,333,856	6,333,856	5,826,191	0
Poder Legislativo	0	0	0	0	0	0
Poder Judicial	0	0	0	0	0	0
Organos Autónomos	0	0	0	0	0	0
Municipios	0	0	0	0	0	0
Total del Gasto	6,410,099	-76,243	6,333,856	6,333,856	5,826,191	0



COMISIÓN ESTADAL
DE LA DEFENSA
DEL CONTRIBUYENTE



Cuenta Pública 2020

Ente: Comisión Estatal de la Defensa del Contribuyente
 Estado Analítico del Ejercicio del Presupuesto de Egresos

Clasificación Administrativa

Del 1 de enero al 31 de diciembre de 2020

Concepto	Egresos					Subejercicio
	Aprobado	Ampliaciones/ (Reducciones)	Modificado	Devengado	Pagado	
	1	2	3 = (1 + 2)	4	5	
Unidad Administrativa 1	6,410,099	-76,243	6,333,856	6,333,856	5,826,191	0
Unidad Administrativa 2	0	0	0	0	0	0
Unidad Administrativa 3	0	0	0	0	0	0
Unidad Administrativa 4	0	0	0	0	0	0
Unidad Administrativa 5	0	0	0	0	0	0
Unidad Administrativa 6	0	0	0	0	0	0
Unidad Administrativa 7	0	0	0	0	0	0
Unidad Administrativa 8	0	0	0	0	0	0
Unidad Administrativa 9	0	0	0	0	0	0
Unidad Administrativa 10	0	0	0	0	0	0
Total del Gasto	6,410,099	-76,243	6,333,856	6,333,856	5,826,191	0

COMISION ESTATAL
 DE LA DEFENSA
 DEL CONTRIBUYENTE

[Handwritten signature]

Concepto	Egresos					Subejercicio 6 = (3 - 4)
	Aprobado	Ampliaciones/ (Reducciones)	Modificado	Devengado	Pagado	
	1	2	3 = (1 + 2)	4	5	
Gasto Corriente	6,410,099	-76,243	6,333,856	6,333,856	5,826,191	0
Gasto de Capital	0	0	0	0	0	0
Amortización de la Deuda y Disminución de Pasivos	0	0	0	0	0	0
Pensiones y Jubilaciones	0	0	0	0	0	0
Participaciones	0	0	0	0	0	0
Total del Gasto	6,410,099	-76,243	6,333,856	6,333,856	5,826,191	0




COMISIÓN ESTADAL
 DE LA DEFENSA
 DEL CONTRIBUYENTE



Ente: Comisión Estatal de la Defensa del Contribuyente
 Estado Analítico del Ejercicio del Presupuesto de Egresos
 Clasificación por Objeto del Gasto (Capítulo y Concepto)
 Del 1 de enero al 31 de diciembre de 2020

Concepto	Egresos					Subejercicio 6 = (3 - 4)
	Aprobado	Ampliaciones/ (Reducciones)	Modificado	Devengado	Pagado	
	1	2	3 = (1 + 2)	4	5	
Servicios Personales	4,604,917	60,876	4,665,793	4,665,793	4,558,951	0
Remuneraciones al Personal de Carácter Permanente	1,038,384	-51,431	986,953	986,953	986,953	0
Remuneraciones al Personal de Carácter Transitorio	0	0	0	0	0	0
Remuneraciones Adicionales y Especiales	440,202	-108,564	331,638	331,638	331,638	0
Seguridad Social	1,494,763	-85,862	1,408,901	1,408,901	1,302,059	0
Otras Prestaciones Sociales y Económicas	1,608,756	313,545	1,922,301	1,922,301	1,922,301	0
Provisiones	0	0	0	0	0	0
Pago de Estímulos a Servidores Públicos	22,812	-6,812	16,000	16,000	16,000	0
Materiales y Suministros	540,496	-169,185	371,311	371,311	371,311	0
Materiales de Administración, Emisión de Documentos y Artículos Oficiales	212,000	-37,882	174,118	174,118	174,118	0
Alimentos y Utensilios	30,000	3,197	33,197	33,197	33,197	0
Materias Primas y Materiales de Producción y Comercialización	0	0	0	0	0	0
Materiales y Artículos de Construcción y de Reparación	90,000	-75,525	14,475	14,475	14,475	0
Productos Químicos, Farmacéuticos y de Laboratorio	2,000	5,137	7,137	7,137	7,137	0
Combustibles, Lubricantes y Aditivos	120,000	-50,000	70,000	70,000	70,000	0
Vestuario, Blancos, Prendas de Protección y Artículos Deportivos	20,000	-15,296	4,704	4,704	4,704	0
Materiales y Suministros Para Seguridad	0	0	0	0	0	0
Herramientas, Refacciones y Accesorios Menores	66,496	1,184	67,680	67,680	67,680	0
Servicios Generales	1,264,686	-368,739	895,947	895,947	895,930	0
Servicios Básicos	90,600	-29,442	61,158	61,158	61,158	0
Servicios de Arrendamiento	498,000	-38,945	459,055	459,055	459,055	0
Servicios Profesionales, Científicos, Técnicos y Otros Servicios	272,152	-55,000	217,152	217,152	217,152	0
Servicios Financieros, Bancarios y Comerciales	24,500	-5,025	19,475	19,475	19,457	0
Servicios de Instalación, Reparación, Mantenimiento y Conservación	25,000	10,398	35,398	35,398	35,398	0
Servicios de Comunicación Social y Publicidad.	80,000	-80,000	0	0	0	0
Servicios de Traslado y Viáticos	98,044	-93,800	4,244	4,244	4,244	0
Servicios Oficiales	35,000	-33,445	1,555	1,555	1,555	0
Otros Servicios Generales	141,390	-43,479	97,911	97,911	97,911	0
Total del Gasto hoja 1 de 3	6,410,099	-477,048	5,933,051	5,933,051	5,826,191	0

Concepto	Egresos					Subejercicio 6 = (3 - 4)
	Aprobado 1	Ampliaciones/ (Reducciones) 2	Modificado 3 = (1 + 2)	Devengado 4	Pagado 5	
Transferencias, Asignaciones, Subsidios y Otras Ayudas	0	400,805	400,805	400,805	0	0
Transferencias Internas y Asignaciones al Sector Público	0	0	0	0	0	0
Transferencias al Resto del Sector Público	0	400,805	400,805	400,805	0	0
Subsidios y Subvenciones	0	0	0	0	0	0
Ayudas Sociales	0	0	0	0	0	0
Pensiones y Jubilaciones	0	0	0	0	0	0
Transferencias a Fideicomisos, Mandatos y Otros Análogos	0	0	0	0	0	0
Transferencias a la Seguridad Social	0	0	0	0	0	0
Donativos	0	0	0	0	0	0
Transferencias al Exterior	0	0	0	0	0	0
Bienes Muebles, Inmuebles e Intangibles	0	0	0	0	0	0
Mobiliario y Equipo de Administración	0	0	0	0	0	0
Mobiliario y Equipo Educativo y Recreativo	0	0	0	0	0	0
Equipo e Instrumental Médico y de Laboratorio	0	0	0	0	0	0
Vehículos y Equipo de Transporte	0	0	0	0	0	0
Equipo de Defensa y Seguridad	0	0	0	0	0	0
Maquinaria, Otros Equipos y Herramientas	0	0	0	0	0	0
Activos Biológicos	0	0	0	0	0	0
Bienes Inmuebles	0	0	0	0	0	0
Activos Intangibles	0	0	0	0	0	0
Inversión Pública	0	0	0	0	0	0
Obra Pública en Bienes de Dominio Público	0	0	0	0	0	0
Obra Pública en Bienes Propios	0	0	0	0	0	0
Proyectos Productivos y Acciones de Fomento	0	0	0	0	0	0
Total del Gasto hoja 2 de 3	0	400,805	400,805	400,805	0	0



COMISIÓN ESTADAL
 DE LA DEFENSA
 DEL CONTRIBUYENTE



Cuenta Pública 2020

Ente: Comisión Estatal de la Defensa del Contribuyente
 Estado Analítico del Ejercicio del Presupuesto de Egresos
 Clasificación por Objeto del Gasto (Capítulo y Concepto)
 Del 1 de enero al 31 de diciembre de 2020

Concepto	Egresos						Subejercicio 6 = (3 - 4)
	Aprobado 1	Ampliaciones/ (Reducciones) 2	Modificado 3 = (1 + 2)	Devengado 4	Pagado 5		
Inversiones Financieras y Otras Provisiones	0	0	0	0	0	0	0
Inversiones Para el Fomento de Actividades Productivas	0	0	0	0	0	0	0
Acciones y Participaciones de Capital	0	0	0	0	0	0	0
Compra de Títulos y Valores	0	0	0	0	0	0	0
Concesión de Préstamos	0	0	0	0	0	0	0
Inversiones en Fideicomisos, Mandatos y Otros Análogos	0	0	0	0	0	0	0
Otras Inversiones Financieras	0	0	0	0	0	0	0
Provisiones para Contingencias y Otras Erogaciones Especiales	0	0	0	0	0	0	0
Participaciones y Aportaciones	0	0	0	0	0	0	0
Participaciones	0	0	0	0	0	0	0
Aportaciones	0	0	0	0	0	0	0
Convenios	0	0	0	0	0	0	0
Deuda Pública	0	0	0	0	0	0	0
Amortización de la Deuda Pública	0	0	0	0	0	0	0
Intereses de la Deuda Pública	0	0	0	0	0	0	0
Comisiones de la Deuda Pública	0	0	0	0	0	0	0
Gastos de la Deuda Pública	0	0	0	0	0	0	0
Costo por Coberturas	0	0	0	0	0	0	0
Apoyos Financieros	0	0	0	0	0	0	0
Adeudos de Ejercicios Fiscales Anteriores (Adefas)	0	0	0	0	0	0	0
Total del Gasto hoja 3 de 3	0	0	0	0	0	0	0
Total del Gasto Clasificación por Objeto del Gasto	6,410,099	-76,243	6,333,856	6,333,856	5,826,191	0	0

COMISIÓN ESTADAL
 DEL ESTADO DE ZACATECAS
 DE LA DEFENSA
 DEL CONTRIBUYENTE



Cuenta Pública 2020

Ente: Comisión Estatal de la Defensa del Contribuyente
 Estado Analítico del Ejercicio del Presupuesto de Egresos
 Clasificación Funcional (Finalidad y Función)
 Del 1 de enero al 31 de diciembre de 2020

Concepto	Egresos					Subejercicio
	Aprobado	Ampliaciones/ (Reducciones)	Modificado	Devengado	Pagado	
Gobierno	6,410,099	-76,243	6,333,856	6,333,856	5,826,191	0
Legislación	0	0	0	0	0	0
Justicia	0	0	0	0	0	0
Coordinación de la Política de Gobierno	0	0	0	0	0	0
Relaciones Exteriores	0	0	0	0	0	0
Asuntos Financieros y Hacendarios	0	0	0	0	0	0
Seguridad Nacional	6,410,099	-76,243	6,333,856	6,333,856	5,826,191	0
Asuntos de Orden Público y de Seguridad Interior	0	0	0	0	0	0
Otros Servicios Generales	0	0	0	0	0	0
Desarrollo Social	0	0	0	0	0	0
Protección Ambiental	0	0	0	0	0	0
Vivienda y Servicios a la Comunidad	0	0	0	0	0	0
Salud	0	0	0	0	0	0
Recreación, Cultura y Otras Manifestaciones Sociales	0	0	0	0	0	0
Educación	0	0	0	0	0	0
Protección Social	0	0	0	0	0	0
Otros Asuntos Sociales	0	0	0	0	0	0
Desarrollo Económico	0	0	0	0	0	0
Asuntos Económicos, Comerciales y Laborales en General	0	0	0	0	0	0
Agropecuaria, Silvicultura, Pesca y Caza	0	0	0	0	0	0
Combustibles y Energía	0	0	0	0	0	0
Minería, Manufacturas y Construcción	0	0	0	0	0	0
Transporte	0	0	0	0	0	0
Comunicaciones	0	0	0	0	0	0
Turismo	0	0	0	0	0	0
Ciencia, Tecnología e Innovación	0	0	0	0	0	0
Otras Industrias y Otros Asuntos Económicos	0	0	0	0	0	0
Otras no Clasificadas en Funciones Anteriores	0	0	0	0	0	0
Transacciones de la Deuda Pública / Costo Financiero de la Deuda	0	0	0	0	0	0
Transferencias, Participaciones y Aportaciones entre Diferentes Niveles y Ordenes de	0	0	0	0	0	0
Saneamiento del Sistema Financiero	0	0	0	0	0	0
Adeudos de Ejercicios Fiscales Anteriores	0	0	0	0	0	0
Total del Gasto	6,410,099	-76,243	6,333,856	6,333,856	5,826,191	0

COMISIÓN ESTADAL
 DE LA DEFENSA
 DEL CONTRIBUYENTE



Cuenta Pública 2020

Ente: Comisión Estatal de la Defensa del Contribuyente
Estado Analítico del Ejercicio del Presupuesto de Egresos

Clasificación por Fuente de Financiamiento
Del 1 de enero al 31 de diciembre de 2020

Concepto	Egresos						Subejercicio 6 = (3 - 4)
	Aprobado	Ampliaciones/ (Reducciones)	Modificado	Devengado	Pagado		
	1	2	3 = (1 + 2)	4	5		
11 Recursos Fiscales	0	0	0	0	0	0	0
12 Financiamientos Internos	0	0	0	0	0	0	0
13 Financiamientos Externos	0	0	0	0	0	0	0
14 Recursos Propios	0	0	0	0	0	0	0
15 Recursos Federales NE	4,604,917	60,876	4,665,793	4,665,793	4,558,951	4,558,951	0
16 Recursos Estatales NE	1,805,182	-537,924	1,267,258	1,267,258	1,267,241	1,267,241	0
17 Otros recursos de Libre Disposición	0	0	0	0	0	0	0
25 Recursos Federales E	0	0	0	0	0	0	0
26 Recursos Estatales E	0	0	0	0	0	0	0
27 Otros Recursos de Transferencias Federales Etiquetadas	0	0	0	0	0	0	0
Total del Gasto	6,410,099	-477,048	5,933,051	5,933,051	5,826,191	5,826,191	0

COMISIÓN ESTADAL
DE LA DEFENSA
DEL CONTRIBUYENTE



Cuenta Pública 2020
Comisión Estatal de la Defensa del Contribuyente
Endeudamiento Neto
Del 1 de enero al 31 de diciembre de 2020

Identificación de Crédito o Instrumento	Contratación / Colocación	Amortización	Endeudamiento Neto
	A	B	C = A - B
Créditos Bancarios			
Crédito No.	0		0
Crédito No.	0		0
Crédito No.	0		0
Crédito No.	0		0
Crédito No.	0		0
Crédito No.	0		0
Crédito No.	0		0
Total Créditos Bancarios			
NO APLICA			
Otros Instrumentos de Deuda			
Tipo de Instrumento	0		0
Tipo de Instrumento	0		0
Tipo de Instrumento	0		0
Tipo de Instrumento	0		0
Tipo de Instrumento	0		0
Tipo de Instrumento	0		0
Tipo de Instrumento	0		0
Total Otros Instrumentos de Deuda			
TOTAL			
	0		0

COMISIÓN ESTADAL
 DE LA DEFENSA
 DEL CONTRIBUYENTE



ZACATECAS
Trabajemos Unidos

Cuenta Pública 2020

Comisión Estatal de la Defensa del Contribuyente

Intereses de la Deuda

Del 1 de enero al 31 de diciembre de 2020

Identificación de Crédito o Instrumento		Devengado	Pagado
Créditos Bancarios			
Crédito No.		0	0
Crédito No.		0	0
Crédito No.		0	0
Crédito No.		0	0
Crédito No.		0	0
Crédito No.		0	0
Crédito No.		0	0
TOTAL de Intereses de Créditos Bancarios		0	0
Otros Instrumentos de Deuda			
NO APLICA			
Tipo de Instrumento		0	0
Tipo de Instrumento		0	0
Tipo de Instrumento		0	0
Tipo de Instrumento		0	0
Tipo de Instrumento		0	0
Tipo de Instrumento		0	0
Tipo de Instrumento		0	0
TOTAL de Intereses de Otros Instrumentos de Deuda		0	0
TOTAL		0	0

COMISIÓN ESTADAL
DE LA DEFENSA
DEL CONTRIBUYENTE